



Foto's: © Dirk Caremans



# WERKINGSVERSLAG 2008

**Vlaamse Liga Paardensport**  
**Klossestraat 64**  
**9052 Zwijnaarde**  
**[www.vlp.be](http://www.vlp.be)**  
**[info@vlp.be](mailto:info@vlp.be)**

**Partners VLP:**



[www.aa-drink.com](http://www.aa-drink.com)



arena

[www.arena-nv.be](http://www.arena-nv.be)



**HYUNDAI**  
Drive your way™

[www.hyundai.be](http://www.hyundai.be)

Met steun van de  
Vlaamse overheid



## **Basisopdracht 1: Organiseren van competitieve sportbeoefening**

### **1. Strategische doelstelling(en) en objectieven.**

SD\_BO1.1\_1:

Verdere uitbouw van de organisatie van provinciale, Vlaamse en Nationale wedstrijden op het Vlaamse grondgebied. Dit voor de disciplines dressuur, endurance, eventing, mennen, reining, springen en voltige.

O\_BO1.1\_1:

Per discipline een volwaardig nationaal wedstrijd­circuit in Vlaanderen uitbouwen. Dit in verhouding met het aantal sportbeoefenaars per discipline.

Verdere uitbouw van de organisatie van nationale wedstrijden op het Vlaamse grondgebied. Dit voor de disciplines dressuur, endurance, eventing, mennen, reining, springen, voltige, para-equestrian en horse-ball.

SD\_BO1.1\_2:

Eenvormigheid tussen de provinciales dit zowel op administratief als op sporttechnisch vlak.

O\_BO1.1\_2:

Eén lastenboek provincie overschrijdend.

SD\_BO1.1\_3:

Organisatie van competitieve evenementen met internationale uitstraling in samenwerking met de koepel. Dit voor de disciplines dressuur, endurance, eventing, mennen, reining, springen, voltige, para-equestrian en horse-ball.

O\_BO1.1\_3:

Het aantal sportbeoefenaars en bezoekers evenaren van 2003.

SD\_BO1.2\_1:

Optimaliseren van de ponywerking.

O\_BO1.2\_1:

Duidelijkere administratieve afspraken m.b.t. het ponyproject dressuur.

SD\_BO1.3\_1:

Het uitbouwen in de grote disciplines van specifieke organisaties voor beloftevolle jongeren.

O\_BO1.3\_1:

Voor dressuur, jumping en eventing minstens 1 wedstrijd per provincie per leeftijdscategorie.

SD\_BO1.4\_1:

Het invoeren van de brevetten voor alle disciplines d.w.z. het minimum brevet om in te stappen in het wedstrijdscircuit behalen.

O\_BO1.4\_1:

De organisatie van menbrevetten.

SD\_BO1.5\_1:

Opleiding en bijscholing juryleden.

O\_BO1.5\_1:

Het organiseren van recyclagecursussen.

SD\_BO1.5\_2:

Evalueren van juryleden.

O\_BO1.5\_2:

Meer opvolging van de evaluatieverslagen.

SD\_BO1.5\_3:

Medische begeleiding.

O\_BO1.5\_3:

De medische commissie minstens 4 x per jaar samenbrengen zodat de behoeften kunnen besproken worden.

## **2. a. Overzicht per provincie van de competitieve sportbeoefening in 2008.**

SD\_BO1.1\_1:

Onderstaande tabellen geven een overzicht van de wedstrijden op Vlaams grondgebied in de verschillende disciplines en niveaus. Dit tijdens het officiële seizoen: 1 april tot en met het 1<sup>ste</sup> weekend van november.

In tabel 1 zijn de subprovinciale en provinciale wedstrijden van 2005, 2006, 2007 en 2008 verwerkt. Op (sub)provinciaal niveau werden er enkel jumping en dressuurwedstrijden georganiseerd.

**Tabel 1. Aantal omlopen en procentuele verhouding van de provinciale en subprovinciale wedstrijden in 2005, 2006, 2007 en 2008 per provincie.**

	<b>Jumping omlopen 2005</b>	<b>Jumping omlopen 2006</b>	<b>Jumping omlopen 2007</b>	<b>Jumping omlopen 2008</b>	<b>Dressuur omlopen 2005</b>	<b>Dressuur omlopen 2006</b>	<b>Dressuur omlopen 2007</b>	<b>Dressuur omlopen 2008</b>	<b>Totaal omlopen 2005</b>	<b>Totaal omlopen 2006</b>	<b>Totaal omlopen 2007</b>	<b>Totaal omlopen 2008</b>
<b>Antwerpen</b>	24.315	20.872	28.822	30.183	5.096	3.367	2.282	4.343	<b>29.411</b>	<b>24.239</b>	<b>31.104</b>	<b>34.526</b>
	23%	22%	27%	29%	38%	27%	22%	38%	<b>25%</b>	<b>22%</b>	<b>27%</b>	<b>30%</b>
<b>Limburg</b>	21.730	19.831	19.976	18.274	3.044	3.736	3.404	2.277	<b>24.774</b>	<b>23.567</b>	<b>23.380</b>	<b>20.551</b>
	20%	21%	19%	17%	23%	30%	33%	20%	<b>21%</b>	<b>22%</b>	<b>20%</b>	<b>18%</b>
<b>Oost- Vlaanderen</b>	29.199	27.471	30.457	34.838	1.458	1.685	1.243	1.569	<b>30.657</b>	<b>29.156</b>	<b>31.700</b>	<b>36.407</b>
	28%	29%	29%	33%	11%	14%	12%	14%	<b>25%</b>	<b>27%</b>	<b>27%</b>	<b>31%</b>
<b>Vlaams- Brabant</b>	19.006	16.072	14.446	9.436	1.955	1.965	1.697	1.620	<b>20.961</b>	<b>18.037</b>	<b>16.143</b>	<b>11.056</b>
	18%	17%	14%	9%	14%	16%	17%	14%	<b>17%</b>	<b>17%</b>	<b>14%</b>	<b>9%</b>
<b>West- Vlaanderen</b>	12.116	11.612	12.375	12.746	1.840	1.625	1.654	1.532	<b>13.956</b>	<b>13.237</b>	<b>14.029</b>	<b>14.278</b>
	11%	12%	12%	12%	14%	13%	16%	14%	<b>12%</b>	<b>12%</b>	<b>12%</b>	<b>12%</b>
<b>TOTAAL</b>	<b>106.366</b>	<b>95.858</b>	<b>106.076</b>	<b>105.477</b>	<b>13.393</b>	<b>12.378</b>	<b>10.280</b>	<b>11.341</b>	<b>119.759</b>	<b>108.236</b>	<b>116.356</b>	<b>116.818</b>
	<b>100%</b>	<b>100%</b>	<b>100%</b>	<b>100%</b>	<b>100%</b>	<b>100%</b>	<b>100%</b>	<b>100%</b>	<b>100%</b>	<b>100%</b>	<b>100%</b>	<b>100%</b>

**Tabel 2. Aantal gestarte combinaties per subprovinciale en provinciale wedstrijddag in Vlaanderen in 2008.**

	<b>Jumping</b>	<b>Dressuur</b>
<b>Antwerpen</b>	247	136
<b>Limburg</b>	228	108
<b>Oost-Vlaanderen</b>	234	87
<b>Vlaams-Brabant</b>	235	108
<b>West-Vlaanderen</b>	185	90
<b>Gemiddeld</b>	225	105

Uit tabel 1 blijkt dat het totaal aantal omlopen per provincie voor de discipline springen heel lichtjes daalt en voor dressuur stijgt. Het totale cijfer van beide disciplines opgeteld stijgt lichtjes ten opzichte van 2007.

Voor de discipline jumping stellen we vast dat er alleen binnen de provinciale afdelingen Limburg en Vlaams-Brabant een daling is. Voor de dressuur is er alleen binnen de provinciale afdelingen Antwerpen en Oost-Vlaanderen een stijging vast te stellen.

Gemiddeld zijn er in Vlaanderen per provinciale wedstrijddag 225 startende combinaties in jumping en 105 in dressuur. Dit kan gezien worden in tabel 2.

In 2008 werden geen communautaire wedstrijden meer georganiseerd door VLP. Het provinciale en/of nationale aanbod van wedstrijden was voldoende om aan de vraag te beantwoorden! Alleen binnen de discipline eventing waren nog communautaire wedstrijden maar deze nemen we op in de nationale kolom in tabel 3!

In onderstaande tabel zijn het aantal deelnemers terug te vinden tijdens nationale wedstrijden op Vlaams grondgebied.

**Tabel 3. Aantal omlopen van de nationale wedstrijden in 2006, 2007 en 2008.**

	<b>Nat. 2006</b>	<b>Nat. 2007</b>	<b>Nat. 2008</b>
<b>Jumping</b>	8.543	13.185	15.294
<b>Dressuur</b>	1.794 (776)	1.782 (1.166)	2.054
<b>Eventing (comm)</b>	2.904 (73)	2.032 (326)	2.083 (598)
<b>Mennen</b>	480	694	686
<b>Endurance</b>	480	441	409
<b>Reining</b>	108	118	344
<b>Voltige</b>	0 (130)	0 (138)	126
<b>Para-equestrian</b>	27	15	16
<b>Totaal</b>	14.336	18.267	21.012

Het totaal aantal omlopen is ten opzichte van 2007 gestegen. Er zijn slechts cijfers beschikbaar vanaf 2006 omdat vanaf dan de VLP de organisatie van de nationale wedstrijden van de verschillende disciplines op zich nam (uitgezonderd Horse-ball).

**Tabel 4. Aantal georganiseerde wedstrijden in Vlaanderen in 2007 en 2008.**

	Jumping		Dressuur		Eventing		Mennen		Endurance		Reining		Voltige		Horseball		Para	
	'07	'08	'07	'08	'07	'08	'07	'08	'07	'08	'07	'08	'07	'08	'07	'08	'07	'08
HRVV	24	26																
VRV	28	28																
Trens	14	14																
De Trens	22	28																
HGVBB	29	27	12	17														
HROV	30	32	15	17														
KR	28	27	24	21														
VOR	26	26	30	32														
WVUR	36	38	19	17														
Nationaal (+comm)	23	27	50	25	17	17	10	10	8	4	8	10	8	5	9	6	2	2
Internationaal	17	28	3	2	1	1	1	1	0	0	0	1	0	0	0	0	1	1
<b>TOTAAL</b>	<b>277</b>	<b>301</b>	<b>153</b>	<b>131</b>	<b>18</b>	<b>18</b>	<b>11</b>	<b>11</b>	<b>8</b>	<b>4</b>	<b>8</b>	<b>11</b>	<b>8</b>	<b>5</b>	<b>9</b>	<b>6</b>	<b>3</b>	<b>3</b>
<b>ALG. TOTAAL</b>																	<b>495</b>	<b>490</b>

In de bovenstaande tabel staat dat in 2008 in totaal 5 wedstrijden minder waren dan in 2007. Jumping blijft ook in 2008 de koploper met op de tweede plaats dressuur. Aangezien de andere disciplines slechts op communautair of nationaal niveau georganiseerd worden zijn die aantallen een pak lager.

**Tabel 5. Aantal omlopen van de Cyclus (jumping jonge paarden) wedstrijden in 2005, 2006, 2007 en 2008.**

	4j				5j				6j				7j				Totaal			
	2005	2006	2007	2008	2005	2006	2007	2008	2005	2006	2007	2008	2005	2006	2007	2008	2005	2006	2007	2008
Moorsele	167	205	-	-	228	271	-	-	132	175	-	-	58	84	-	-	585	735	-	-
Aalter	162	174	140	164	209	263	245	276	155	158	144	220	66	63	63	56	592	658	592	716
Moerzeke	148	171	147	162	181	233	264	256	154	161	152	196	56	69	71	46	539	634	634	660
Ternat	165	215	174	180	206	269	291	255	112	167	166	213	43	68	59	62	526	719	690	710
Hulsterlo I	113	168	93	173	180	234	218	274	142	159	125	215	55	66	49	100	490	627	485	762
Hulsterlo II	-	-	-	138	-	-	-	224	-	-	-	173	-	-	-	42	-	-	-	577
Massenhoven	-	154	113	136	-	188	220	179	-	122	105	153	-	39	35	41	-	503	473	509
Beervelde	104	-	-	-	148	-	-	-	119	-	-	-	51	-	-	-	422	-	-	-
Bilzen	79	-	-	-	110	-	-	-	58	-	-	-	25	-	-	-	272	-	-	-
Koningshooikt	99	-	-	-	133	-	-	-	87	-	-	-	38	-	-	-	357	-	-	-
Zandhoven	-	-	174	-	-	-	292	-	-	-	159	-	-	-	64	-	-	-	689	-
<b>Totaal</b>	<b>1037</b>	<b>1087</b>	<b>841</b>	<b>953</b>	<b>1395</b>	<b>1458</b>	<b>1530</b>	<b>1464</b>	<b>959</b>	<b>942</b>	<b>851</b>	<b>1170</b>	<b>392</b>	<b>389</b>	<b>341</b>	<b>347</b>	<b>3783</b>	<b>3876</b>	<b>3563</b>	<b>3934</b>



Sinds 2004 heeft de VLP een samenwerking met de Waalse Liga (LEWB, Ligue Equestre Wallonie Bruxelles) een nationale cyclus voor jonge paarden georganiseerd. De 4-, 5-, 6- en 7-jarige paarden konden zich bewijzen voor het brede publiek. Als apotheose werd voor elke leeftijdscategorie een finale georganiseerd. De beste combinaties in de verschillende categorieën konden zich op hun beurt in de kijker springen tijdens een nationaal kampioenschap jonge paarden.

We stellen in alle leeftijdscategorieën (totaal) een stijging vast behalve bij de 5-jarigen. Er is een stijging van 371 starters ten opzichte van 2007.

SD\_BO1.3\_1:

In 2007 en 2008 stond de gerichte uitwerking en opvolging per kader op het programma. Verdere informatie omtrent het AA-talentenplan is terug te vinden bij de facultatieve opdracht Topsport.

SD\_BO1.4\_1:

Voor de disciplines dressuur, jumping, eventing, menen (specifiek brevet), endurance en horse-ball is er nog steeds een brevet noodzakelijk om aan competitie te kunnen doen.

SD\_BO1.5\_1 / SD\_BO1.5\_2:

De opleidingen en bijscholingen juryleden worden in basisopdracht 3 besproken.

Hier wordt veel aandacht aan besteed om de kwaliteit van de wedstrijden te waarborgen.

SD\_BO1.5\_3:

In 2007 waren er tijdens 12 wedstrijden dopingcontroles voor de paarden. In 2008 investeerde VLP hierin een groot budget wat resulteerde in dopingcontroles voor paarden tijdens 24 wedstrijden.

**Tabel 6. Overzicht controle op verboden producten 2008.**

<b>Datum</b>	<b>Wedstrijd</b>	<b>Niveau</b>
16/03/2008	CEN Helchteren	Nationaal
13/04/2008	CAN Zandhoven	Nationaal
27/04/2008	Moorsele	Provinciaal
2/05/2008	CDN St-Niklaas	Nationaal
4/05/2008	CAN Booischot	Nationaal
18/05/2008	Moorsele	Provinciaal
25/05/2008	Mol	Provinciaal
31/05/2008	CHN Ingelmunster	Nationaal
8/06/2008	Cyclus Moerzeke	Nationaal
8/06/2008	Zandhoven	Provinciaal
14/06/2008	Overpelt	Provinciaal
15/06/2008	CSN Duisburg	Nationaal
29/06/2008	Ternat	Provinciaal
7/07/2008	Zonhoven	Provinciaal
20/07/2008	CNC Genk	Nationaal
26/07/2008	CSNP + CSNYJSchol Moorsele	Nationaal
27/07/2008	Eppegem	Provinciaal
3/08/2008	CNC Nokere	Nationaal
23/08/2008	St Genesius Rhode	Provinciaal
24/08/2008	Aalter	Provinciaal
31/08/2008	CSN Kapellen	Nationaal
7/09/2008	Heusden	Provinciaal
14/09/2008	CDN Herentals	Nationaal
26/10/2008	Arendonk	Provinciaal

**2. b. Een voor kinderen aangepaste sporttechnische, sportpedagogische en sportmedische begeleiding en kindvriendelijke organisatie bij het aanbieden van competitie**

**Tabel 7. Aantal omlopen van de communautaire ponydressuur wedstrijden 2005, 2006, 2007 en 2008.**

<b>Inrichter</b>	<b>Inschrijvingen 2005</b>	<b>Inschrijvingen 2006</b>	<b>Inschrijvingen 2007</b>	<b>Inschrijvingen 2008</b>
VOR	148	120	106	104
HROV	164	134	128	90
HGVBB	124	130	134	116
KR	96	148	88	108
WVUR	92	92	80	84
FINALE	100	82	94	136
<b>TOTAAL</b>	<b>724</b>	<b>706</b>	<b>630</b>	<b>638</b>

SD\_BO1.2\_1:

In 2007 waren er 638 omlopen ponydressuur (kleine stijging) over 5 wedstrijden (1 in elke provincie) en de finale. Gemiddeld is dit 106 omlopen per wedstrijd.

## **2. c. Het aanpassen van de competitie-reglementen aan het ontwikkelings- en vaardigheidsniveau van kinderen en jongeren**

Zie 2.b.

## **2. d. Veilige en kwaliteitsvolle infrastructuur en uitrusting i.f.v. competitieniveau en leeftijd van de deelnemers bij organisatie van de competitie**

In de specifieke sporttechnische reglementen worden aanpassingen voor bepaalde leeftijdscategorieën voorzien.

## **2. e. Gekwalificeerde scheidsrechters en juryleden, kwaliteitsvolle ploegafgevaardigden.**

In 2008 werden er verschillende bijscholingen en cursussen georganiseerd voor de juryleden. Voor verdere uitleg hierover, zie "Basisopdracht 3".

## **3. Behaalde resultaten en effectmeting in functie van de gestelde strategische doelstelling(en) en objectieven**

### **3. a. Overzicht per provincie van de competitieve sportbeoefening in 2008.**

Er kan vastgesteld worden dat er een lichte daling is van het totale aantal (sub)provinciale jumpingomlopen: van 106.076 naar 105.477 in respectievelijk 2007 en 2008. Het aantal dressuuromlopen stijgt: van 10.280 naar 11.341. Indien de aantallen van beide disciplines opgeteld worden is er een lichte stijging vast te stellen van 462 omlopen ten opzichte van 2007. Hier kan dus gesteld worden dat er ten opzichte van 2007 niet veel veranderingen zijn.

De provinciale afdelingen van Antwerpen Oost-Vlaanderen hebben een grote stijging wat de jumpingomlopen betreft, maar in Vlaams-Brabant is een daling van 5.010 omlopen vast te stellen.

Voor de discipline dressuur zijn het ook hier weer Antwerpen en Oost-Vlaanderen waar een positieve trend terug te vinden is.

Wanneer de gestarte combinaties per wedstrijddag bekeken worden, is Antwerpen duidelijk koploper met 247 combinaties voor de discipline jumping en dressuur. Oost-Vlaanderen en Vlaams-Brabant hebben ongeveer 10 starten combinaties minder in jumping en 30 in dressuur ten opzichte van Antwerpen.

In 2008 zijn de nationale omlopen in aantal gestegen, dit binnen de disciplines jumping, dressuur, eventing en reining.

De wedstrijd aantallen zijn heel lichtjes gedaald ten opzichte van 2007. Bij jumping is er een stijging van 24 wedstrijden meer en bij dressuur een daling van 22 wedstrijden. Het aantal endurancewedstrijden in Vlaanderen is gehalveerd in 2008.

In 2007 waren er 3.563 cyclusomlopen in Vlaanderen op 6 VLP-wedstrijden. In 2008 waren er dit 3.934. Dit is dus een stijging van 371 omlopen. Deze stijging is vast te stellen binnen alle leeftijdscategorieën behalve bij de 5-jarigen. De grootste stijging is vast te stellen bij de 6-jarigen, namelijk 319 omlopen meer dan in 2007.

Net zoals in 2005, 2006 en 2007 waren de 5-jarigen het meest vertegenwoordigd, met 1.464 omlopen.

#### SD\_BO1.1\_2:

Sinds 2005 werken de provinciales en de VLP in een gemeenschappelijke databank. Dit zowel voor ledenverwerking als wedstrijdorganisaties. In 2006 werd van start gegaan met een groot netwerk waar de liga's, de koepel en de provinciales in participeren. De sportbeoefenaars konden vanaf 2006 online inschrijven voor de disciplines jumping, dressuur, eventing, mennen en endurance. In 2006 werd tevens de basis gelegd om dit systeem uit te breiden naar online betalen en dit werd ook uitgebreid voor de disciplines reining en para-equestrian. Gedurende 2007 werd er verder gewerkt aan de uitbreiding van de databank. Dit om zo gebruiksvriendelijk te zijn en tegelijkertijd alle nodige gegevens te verzamelen.

In 2008 werd er naast de verdere uitbreiding gewerkt aan een module voor de clubs.

SD\_BO1.3\_1:

Na onderhandelingen met het expertenplatform (de eliteruiters jumping, eventing, dressuur, pers, bondscoaches, trainers en pistebouwers) werden de beloftevolle jongeren, net zoals in 2006 en 2007, onderverdeeld in 2 kaders. Voor een overzicht zie facultatieve opdracht Topsport.

SD\_BO1.4\_1:

Er is al meer duidelijkheid omtrent de vereiste vaardigheden om een brevet te behalen binnen iedere discipline. Sommige disciplines wensen een aangepast brevet voor hun specifieke discipline zoals de discipline reining. Anderen vinden de klassieke brevetten voldoende. Dit werd in 2008 verder uitgewerkt en richtlijnen werden vastgelegd. Het accent op veiligheid blijft een prioriteit.

SD\_BO1.5\_3:

Het feit dat de ruiters weten dat er regelmatig dopingcontroles op de paarden zijn, zorgt ervoor dat er voorzichtiger omgesprongen wordt met medicatie voor de paarden.

**3. b. Een voor kinderen aangepaste sporttechnische, sportpedagogische en sportmedische begeleiding en kindvriendelijke organisatie bij het aanbieden van competitie**

SD\_BO1.2\_1:

Het ponydressuurproject kende in 2008 een kleine stijging, dit van 8 combinaties. VOR, HROV en HGVBB kenden een daling. In de KR, WVUR en tijdens de finale was er een stijging vast te stellen.

Gemiddeld waren er in 2008 106 combinaties, waar er in 2007 105 waren.

**3. c. Het aanpassen van de competitierglementen aan het ontwikkelings- en vaardigheidsniveau van kinderen en jongeren**

Zie 3.b.

**3. d. Veilige en kwaliteitsvolle infrastructuur en uitrusting i.f.v. competitieniveau en leeftijd van de deelnemers bij organisatie van de competitie**

De specifieke reglementen worden, indien nodig, door de sportieve commissies bijgewerkt.

**3. e. Gekwalificeerde scheidsrechters en juryleden, kwaliteitsvolle ploegafgevaardigden.**

Zie basisopdracht 3.

## **4. Evaluatie van de resultaten.**

### **4. a. Overzicht per provincie van de competitieve sportbeoefening in 2007.**

SD\_BO1.1\_1:

De jumpingomlopen zijn gestegen in de provinciales Antwerpen, Oost-Vlaanderen en West-Vlaanderen in 2008 t.o.v. 2007. De procentuele verhouding tussen de provinciales onderling voor de discipline jumping is niet gewijzigd behalve de laatste en de voorlaatste plaats. Daar hebben Vlaams-Brabant en West-Vlaanderen van plaats gewisseld. De grootste stijging van omlopen is vast de stellen bij de VOR en de HROV. Deze provinciales hebben meerdere mooie locaties wat een aantrekkingskracht heeft voor de sportbeoefenaars. Het gevolg hiervan is dat er veel deelnemers komen opdagen.

Bij de dressuuromlopen is er een stijging vast te stellen. Dit dankzij stijgingen bij de VOR en de HROV. Ook hier is dezelfde uitleg van toepassing als bij de jumpingomlopen. In tegenstelling tot jumping zijn er veel verschuivingen in de procentuele verhouding tussen de provinciales in het aantal omlopen. Nummer 1 en 2 (KR en VOR) wisselen van plaats en de overige 3 provinciale afdelingen komen samen op een gedeelde 3<sup>de</sup> plek.

Bij de VOR zijn de dressuuromlopen bijna verdubbeld t.o.v. 2007. Het is duidelijk dat de discipline daar aan een opmars bezig is. De goede accommodaties zullen daar zeker mee te maken hebben!

Deze doorstroming is een positieve evolutie maar er dient eveneens een doorstroming te zijn van de betere recreatieve sportbeoefenaar naar de lagere provinciale proeven.

Ook in 2008 zijn de nationale omlopen gestegen. Enerzijds is de doorstroming van de betere provinciale sportbeoefenaar groter maar anderzijds werden ook meer wedstrijden georganiseerd.

Na 2007 is ook in 2008 de grootste stijging (+2.109) binnen de discipline jumping. De drie Olympische disciplines staan op de eerste drie plaatsen wat de omlopen betreft. Op de vierde plaats blijft het menen staat met daarachter de endurance.

In 2008 was er een stijging van het aantal cyclusomlopen en dit bij alle organisatoren. De wedstrijden waren beter verspreid dan in 2007 wat zorgde voor meer deelnames. Behalve de 5-jarigen zijn de deelnames binnen de andere categorieën gestegen. Dit is te verklaren

door het feit dat de kleinere 4-jarige lichte van 2007 nu is doorgestegen naar de 5-jarigen.

Er wordt gestreefd naar kwalitatief hoogstaande wedstrijden waar de wedstrijdruiter zijn jonge paarden goed kan opleiden en tonen aan het publiek.

#### SD\_BO1.2\_1:

Er is een kleine stijging (8 omlopen meer) in het totaal aantal omlopen op de MSP Ponydressuur Trophy.

Aangezien dit verschil zo miniem is kan men stellen dat men een status quo heeft wat de omlopen betreft. De werking bestaat nu meerdere jaren en heeft zijn stabiliteit gevonden. De wedstrijden blijven populair bij het doelpubliek en de betere elementen groeien door! De werkgroep blijft streven naar een zo optimaal mogelijke samenstelling van de kalender. Geen overlappings met andere wedstrijden voor dezelfde doelgroep.

Om nog meer ponyruiters te rekruteren werden er per provinciale minstens 1 MSP-stage georganiseerd. Op deze manier worden de provinciale ruiters in contact gebracht met de werking van MSP Ponydressuur Trophy.

#### SD\_BO1.1\_2:

Sporttechnisch moet er nog verder gewerkt worden aan eenvormige wedstrijdreglementering tussen de provincies.

#### SD\_BO1.4\_1:

Voor de discipline reining is een specifiek brevet in voorbereiding. Voor de discipline para-equestrian is dit niet van toepassing, hun niveau is afhankelijk van hun toegekende graad (wordt beoordeeld door een erkende classifieer).

#### SD\_BO1.5\_3:

Ook in 2008 werd de nodige aandacht besteed aan dopingcontroles en aan informatieplicht. Er werd veel meer gecontroleerd dan het jaar voordien!

In de paardensport moet het accent van dopingcontroles op de paarden liggen.



**4. b. Een voor kinderen aangepaste sporttechnische, sportpedagogische en sportmedische begeleiding en kindvriendelijke organisatie bij het aanbieden van competitie**

SD\_BO1.2\_1:

Uit de gegevens van het aantal omlopen ponydressuur per provinciale, blijkt dat de opkomst in de provinciales VOR, HROV en HGVBB gedaald is. Dit kan o.a. te wijten zijn aan het doorstromen van de oudere ponyruiters naar de juniorproeven. Het is belangrijk dat de provinciales ponyruiters blijven rekruteren om op deze manier een zo breed mogelijke basis te garanderen. Ook in 2009 zal aandacht worden besteed aan promotieactiviteiten voor ponydressuur in elke provinciale. Het project zorgt er voor dat de ponydressuurruiters verder begeleid worden.

**4. c. Het aanpassen van de competitierglementen aan het ontwikkelings- en vaardigheidsniveau van kinderen en jongeren**

Zie 4.b.

**4. d. Veilige en kwaliteitsvolle infrastructuur en uitrusting i.f.v. competitieniveau en leeftijd van de deelnemers bij organisatie van de competitie**

Jaarlijks wordt per discipline stilgestaan bij de noodzakelijkheid van eventuele aanpassingen.

**4. e. Gekwalificeerde scheidsrechters en juryleden, kwaliteitsvolle ploegafgevaardigden.**

Zie basisopdracht 3.

**5. Desgevallend bijsturing van het beleidsplan.**

Geen besturing

## **Basisopdracht 2: Organiseren van recreatieve sportbeoefening**

### **1. Strategische doelstelling(en) en objectieven.**

SD\_BO2.1\_1:

Meer uniformiteit tussen de juryleden van de brevettenwerking.

Begeleiding bestaande juryleden brevettenwerking.

Opleiding nieuwe juryleden

O\_BO2.1\_1:

Het samenbrengen van de juryleden en de evaluatie van een brevettenwerking stap voor stap bespreken aan de hand van een document met richtlijnen.

Nieuwe juryleden samenbrengen op een brevetexamen en samen met een begeleider de beslissingen van de bestaande jury bespreken/duidelijk maken.

SD\_BO2.1\_2:

Duidelijke richtlijnen betreffende accommodatie en organisatie voor de brevettenwerking.

O\_BO2.1\_2:

Opstellen van richtlijnen betreffende accommodatie voor brevettenwerking.

SD\_BO2.1\_3:

Het organiseren van menbrevetten.

Evaluatie juryleden en menbrevettenwerking.

O\_BO2.1\_3:

De werkgroep menbrevetten stelt een richtlijnenbundel samen.

Jaarlijkse evaluatievergadering (ahv verslagen).

SD\_BO2.2\_1:

Club stimuleren tot het organiseren van clubwedstrijden (geen officiële vergunning verplicht).

O\_BO2.2\_1:

De clubs een infobundel toesturen betreffende het organiseren van recreatieve wedstrijden.

SD\_BO2.3\_1:

Clubs stimuleren tot het meer werken met leeftijdsgroepen per niveau.

O\_BO2.3\_1:

De lesgevers van de recreatieve clubs typelessen per leeftijdsgroep bezorgen.

SD\_BO2.4\_1:

Duidelijke kwaliteitseisen voor de accommodatie van de clubs.

O\_BO2.4\_1:

Het sterrenstelsel (beroepsorganisatie) promoten.

## **2. a. Overzicht per provincie van de recreatieve sportbeoefening in 2008.**

### **KLASSIEKE RUITERBREVETTERWERKING**

SD\_BO2.1\_1:

De doelstellingen en actiepunten van de commissie brevettenwerking:

- Voorbereiden van de organisatoren
- Clubs/organisatoren nog beter informeren/begeleiden/omkaderen
- Clubondersteuners sturen waar nodig.
- Jurybegeleiders sturen waar nodig/kwaliteitsbewaking bestaande juryleden
- Organiseren thema-avonden.
- Jureren vanuit het oogpunt rijvaardigheid
- Optimaliseren cursusboek en vragenlijsten
- Opstarten EG-opdrachtenboekje bij de clubs
- Optimaliseren bundel "richtlijnen en inhoud examens ruiterbrevetten"
- Addendum springreglement en dressuurreglement updaten
- Opleiding nieuwe juryleden

SD\_BO2.1\_2:

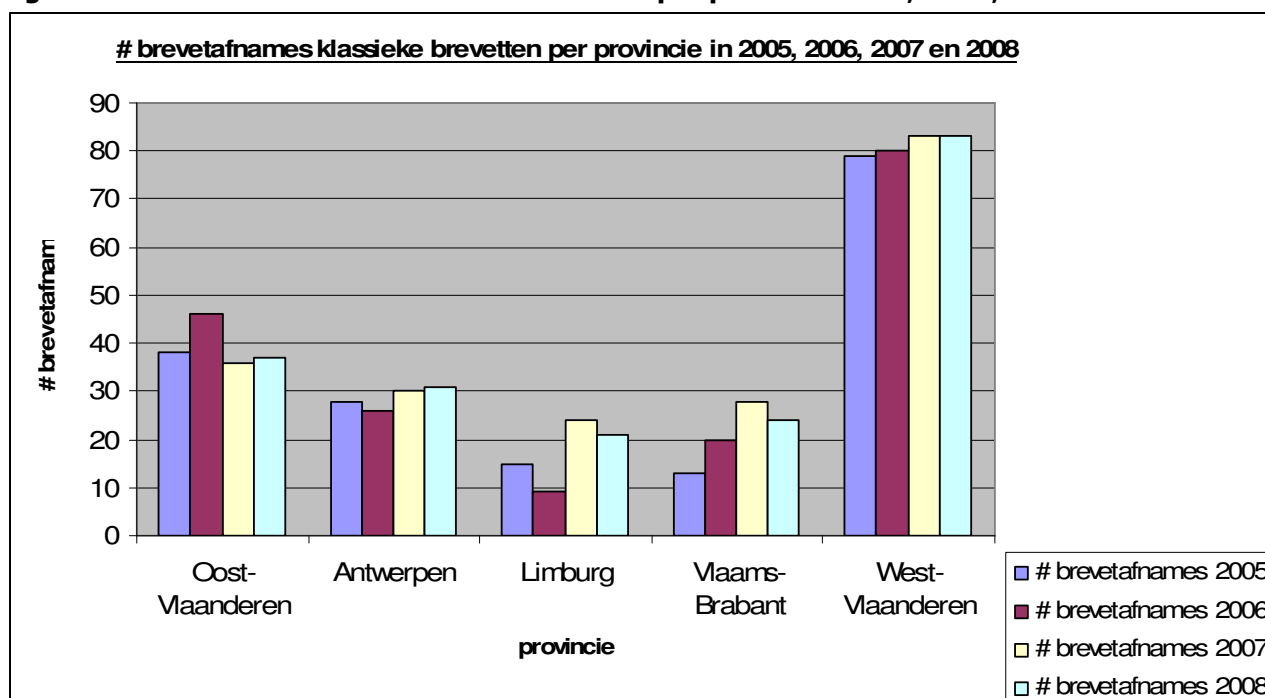
Er zijn duidelijke richtlijnen betreffende accommodatie en organisatie voor de brevettenwerking. Deze afspraken zijn terug te vinden in de bijlagen van de bundel "richtlijnen en inhoud van examens ruitersbrevet" onder de vorm van een korte en bondige checklist voor de organisatoren van ruitersbrevetexamens.

Via allerlei mediakanalen (website, clubs, VLP-info) werd de bekendmaking van de ruitersbrevetten voortgezet. Dit draagt zowel mee aan de kwaliteit als aan de veiligheid van de wedstrijden.

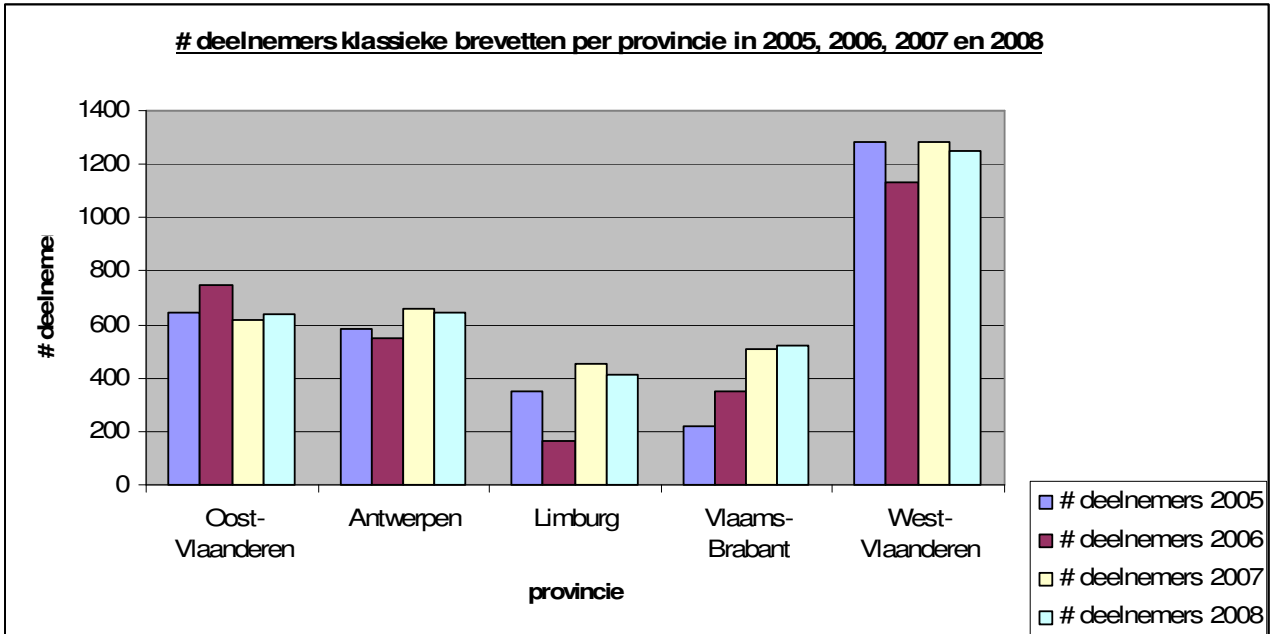
**Tabel 8: Aantal klassieke ruitersbrevetnaams en het deelnemers in 2005, 2006, 2007 en 2008.**

	Aantal brevetnaams				Aantal deelnemers			
	2005	2006	2007	2008	2005	2006	2007	2008
<b>Oost-Vlaanderen</b>	38	46	36	<b>37</b>	643	748	616	<b>635</b>
<b>Antwerpen</b>	28	26	30	<b>31</b>	583	547	661	<b>643</b>
<b>Limburg</b>	15	9	24	<b>21</b>	350	167	452	<b>411</b>
<b>Vlaams-Brabant</b>	13	20	28	<b>24</b>	221	347	505	<b>521</b>
<b>West-Vlaanderen</b>	79	80	83	<b>83</b>	1281	1134	1280	<b>1250</b>
<b>TOTAAL</b>	<b>173</b>	<b>181</b>	<b>201</b>	<b>196</b>	<b>3.078</b>	<b>2943</b>	<b>3514</b>	<b>3460</b>

**Figuur 1: Aantal deelnemers klassieke brevetten per provincie 2005, 2006, 2007 en 2008**



**Figuur 2: Aantal klassieke brevetafnames per provincie 2005, 2006, 2007 en 2008**



**Tabel 9a: Aantal deelnemers aan de brevetten per provincie volgens geslacht en leeftijd in 2005**

	MAN 701						VROUW 2377						
	< 12	12-15	16-18	19-25	26-43	>45	< 12	12-15	16-18	19-25	26-43	>45	
<b>Antwerpen</b>	31	46	3	7	10	7	126	241	51	36	21	4	<b>583</b>
<b>Vlaams-Brabant</b>	6	23	8	4	8	4	27	100	17	15	7	2	<b>221</b>
<b>Limburg</b>	18	33	5	7	19	8	51	129	22	28	30	0	<b>350</b>
<b>Oost-Vlaanderen</b>	37	72	7	14	28	11	115	233	48	31	41	6	<b>643</b>
<b>West-Vlaanderen</b>	65	130	26	24	32	8	272	536	76	40	65	7	<b>1281</b>
<b>TOTAAL</b>	157	304	49	56	97	38	591	1239	214	150	164	19	<b>3078</b>

**Tabel 9b: Aantal deelnemers aan de brevetten per provincie volgens geslacht en leeftijd in 2006**

	MAN 719						VROUW 2224						
	< 12	12-15	16-18	19-25	26-43	>45	< 12	12-15	16-18	19-25	26-43	>45	
<b>Antwerpen</b>	34	27	5	5	19	18	117	201	31	39	44	7	<b>547</b>
<b>Vlaams-Brabant</b>	18	42	11	4	6	5	44	153	30	9	20	5	<b>347</b>
<b>Limburg</b>	11	16	1	6	5	6	38	48	16	5	15	0	<b>167</b>
<b>Oost-Vlaanderen</b>	36	67	19	11	29	8	130	246	77	54	62	9	<b>748</b>
<b>West-Vlaanderen</b>	80	153	22	18	25	12	233	436	78	34	39	4	<b>1134</b>
<b>TOTAAL</b>	179	305	58	44	84	49	562	1084	232	141	180	25	<b>2943</b>

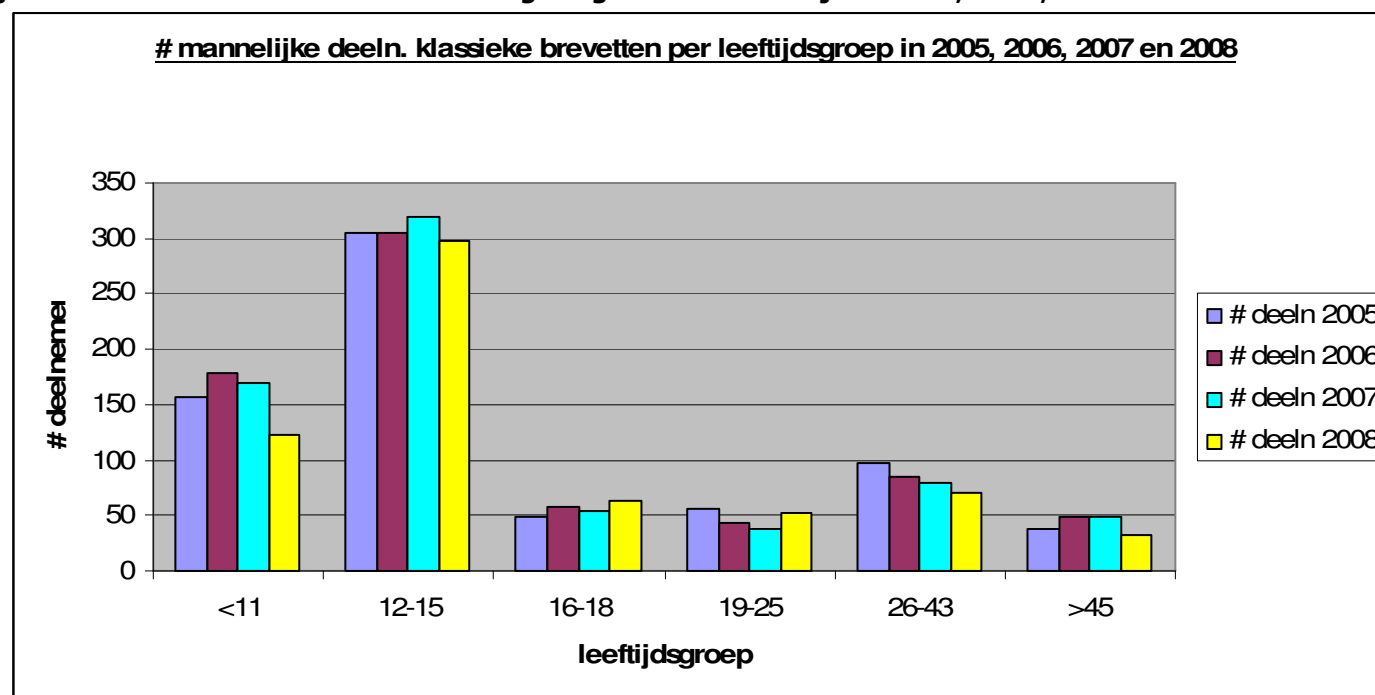
**Tabel 9c: Aantal deelnemers aan de brevetten per provincie volgens geslacht en leeftijd in 2007**

	MAN 709						VROUW 2805						
	< 12	12-15	16-18	19-25	26-43	>45	< 12	12-15	16-18	19-25	26-43	>45	
<b>Antwerpen</b>	28	53	5	9	21	7	117	289	47	51	29	5	<b>661</b>
<b>Vlaams-Brabant</b>	25	35	4	5	4	11	77	280	26	19	15	4	<b>505</b>
<b>Limburg</b>	15	37	1	3	6	4	91	225	29	20	20	1	<b>452</b>
<b>Oost-Vlaanderen</b>	27	71	23	10	24	6	108	202	55	47	31	12	<b>616</b>
<b>West-Vlaanderen</b>	74	123	22	10	25	21	269	569	84	31	40	12	<b>1280</b>
<b>TOTAAL</b>	169	319	55	37	80	49	662	1565	241	168	135	34	<b>3514</b>

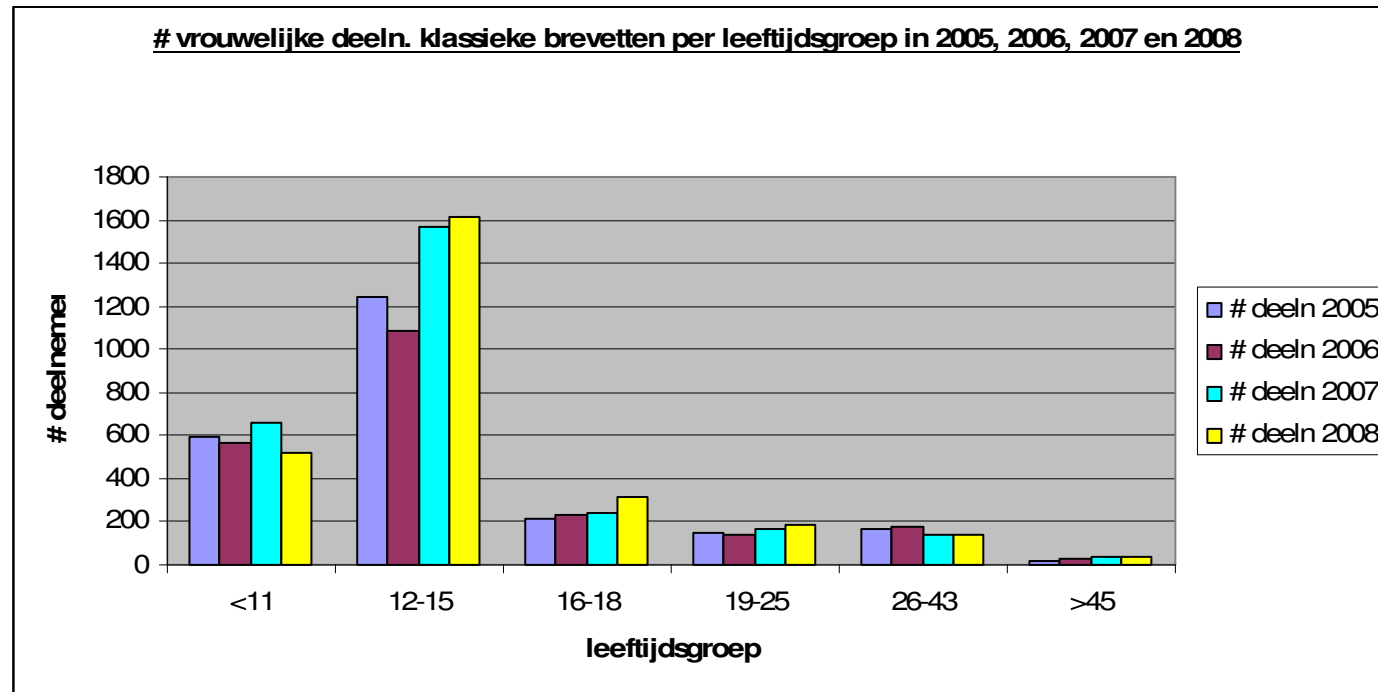
Tabel 9d: Aantal deelnemers aan de brevetten per provincie volgens geslacht en leeftijd in 2008

	MAN 640						VROUW 2819						
	< 12	12-15	16-18	19-25	26-43	>45	< 12	12-15	16-18	19-25	26-43	>45	
<b>Antwerpen</b>	14	50	6	9	7	9	119	259	80	37	41	12	<b>384</b>
<b>Vlaams-Brabant</b>	15	31	7	14	12	5	58	255	50	33	32	9	<b>521</b>
<b>Limburg</b>	22	29	3	4	1	2	77	197	34	25	16	0	<b>410</b>
<b>Oost-Vlaanderen</b>	21	61	19	14	26	11	65	289	47	54	21	7	<b>635</b>
<b>West-Vlaanderen</b>	50	127	29	12	24	6	201	618	109	37	31	6	<b>1250</b>
<b>TOTAAL</b>	122	298	64	53	70	33	520	1618	320	186	141	34	<b>3459</b>

Figuur 3: # mannelijke deelnemers klassieke brevetten volgens geslacht en leeftijd in 2005, 2006, 2007 & 2008



**Figuur 4: # vrouwelijke deelnemers klassieke brevetten volgens geslacht en leeftijd in 2005, 2006, 2007 & 2008**

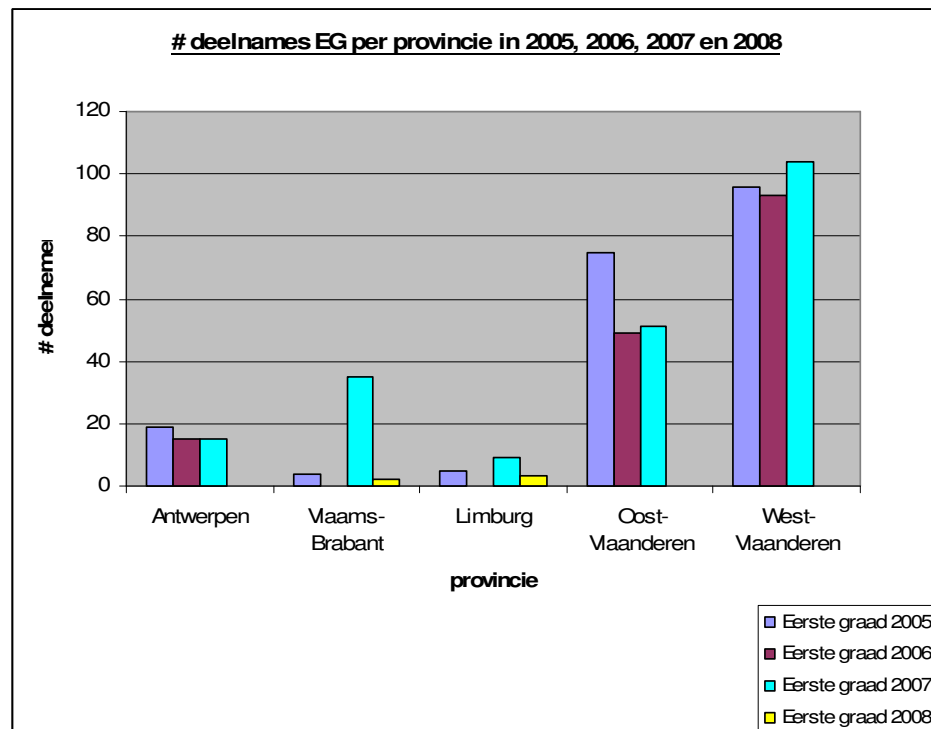




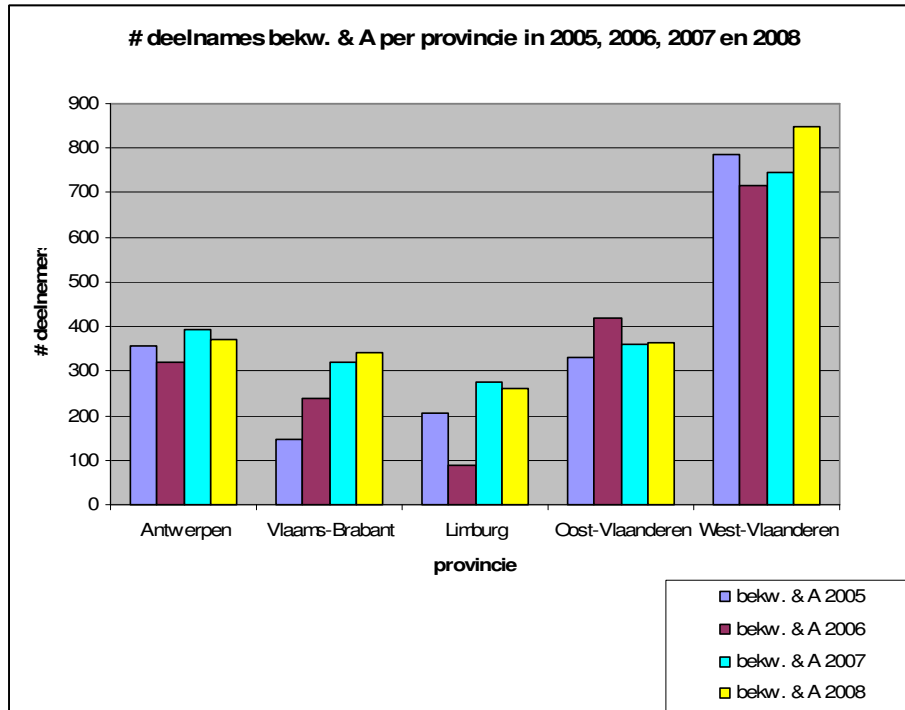
Tabel 10. Aantal deelnemers per soort brevetafname per provincie in 2005, 2006, 2007 & 2008.

Provincie	Eerste graad				A-brevet en Bekwaamheidsattest				B-brevet			
	2005	2006	2007	2008	2005	2006	2007	2008	2005	2006	2007	2008
<b>Antwerpen</b>	19	15	15	<b>0</b>	357	318	394	<b>370</b>	207	214	251	<b>258</b>
<b>Vlaams-Brabant</b>	4	0	35	<b>2</b>	146	240	319	<b>342</b>	71	106	155	<b>214</b>
<b>Limburg</b>	5	0	9	<b>3</b>	204	88	277	<b>262</b>	141	80	166	<b>139</b>
<b>Oost-Vlaanderen</b>	75	49	51	<b>0</b>	330	420	361	<b>362</b>	238	276	239	<b>261</b>
<b>West-Vlaanderen</b>	96	93	104	<b>0</b>	786	715	744	<b>848</b>	399	329	394	<b>368</b>
<b>Totaal</b>	<b>199</b>	<b>157</b>	<b>214</b>	<b>5</b>	<b>1823</b>	<b>1781</b>	<b>2095</b>	<b>2184</b>	<b>1056</b>	<b>1005</b>	<b>1205</b>	<b>1240</b>

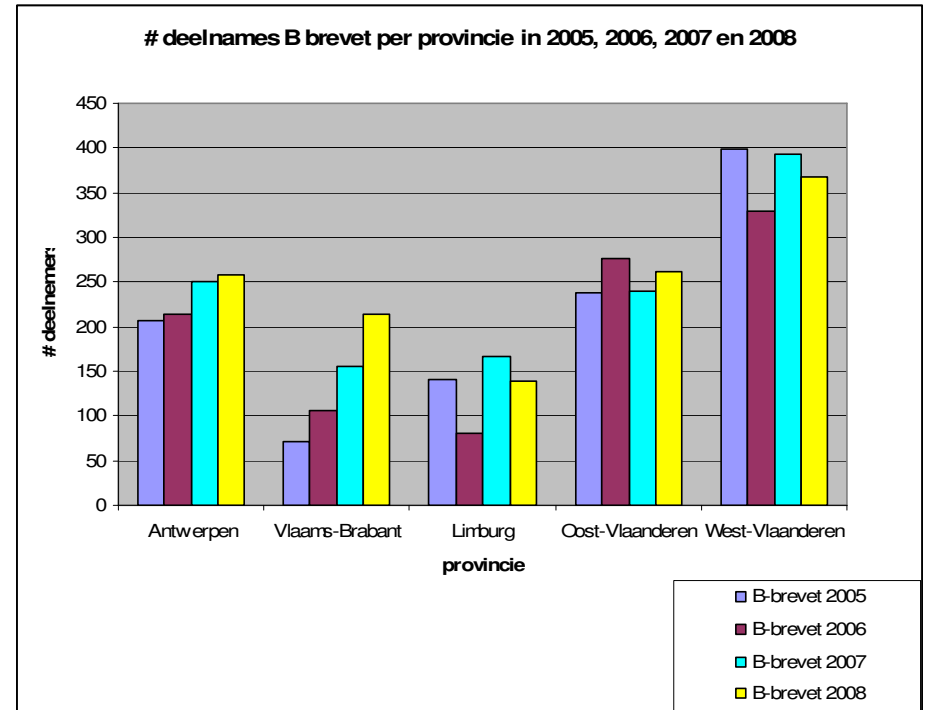
Figuur 5: Aantal deelnemers EG-brevet per provincie in 2005, 2006, 2007 en 2008



**Figuur 6: Aantal deelnemers bekwaamheidsattest en A-brevet per provincie in 2005, 2006, 2007 en 2008**



**Figuur 7: Aantal deelnemers B-brevet per provincie in 2005, 2006, 2007 en 2008**

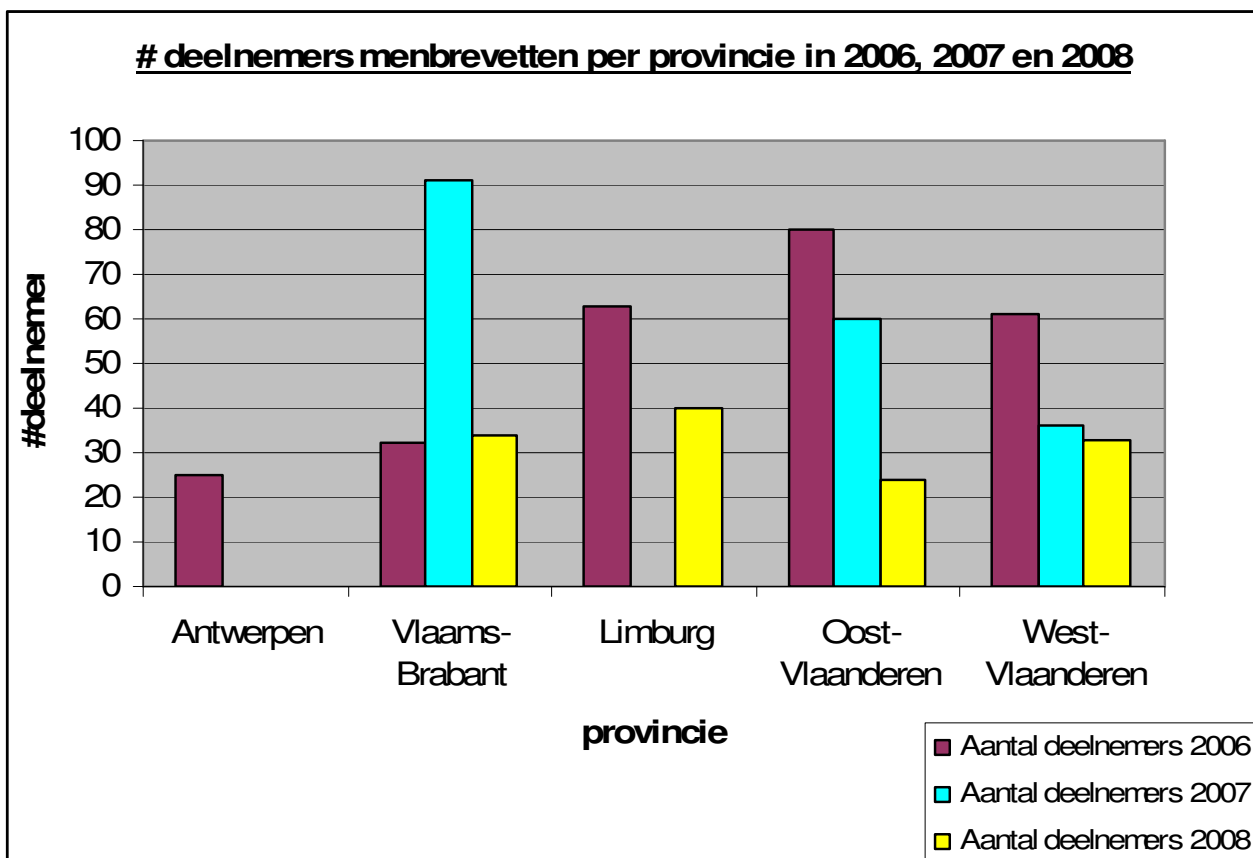


## MENBREVETTENWERKING

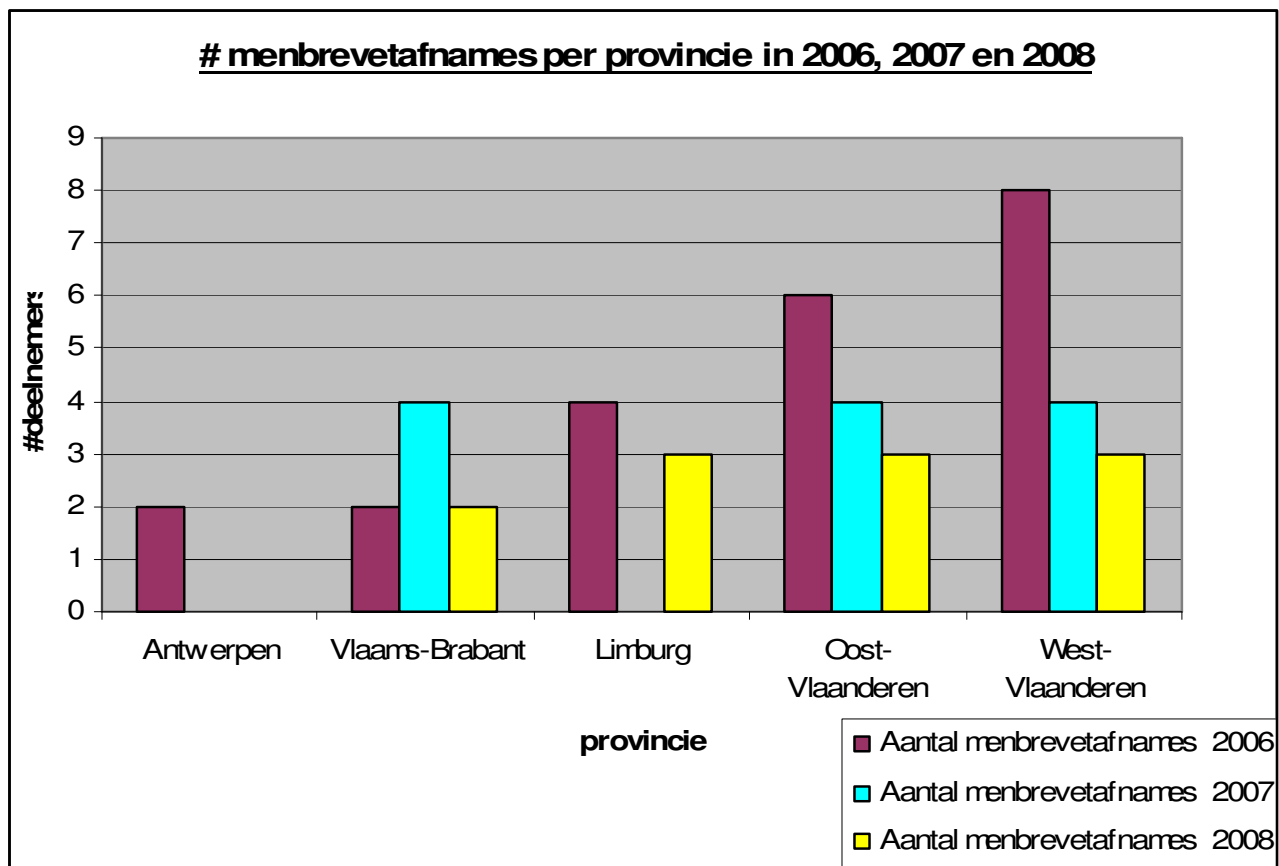
Tabel 11: Aantal menbrevetafnames en het aantal deelnemers 2006, 2007 en 2008.

Provincie	Aantal menbrevetafnames			Aantal deelnemers		
	2006	2007	2008	2006	2007	2008
Antwerpen	2	0	0	25	0	0
Vlaams-Brabant	2	4	2	32	91	34
Limburg	4	0	3	63	0	40
Oost-Vlaanderen	6	4	3	80	60	24
West-Vlaanderen	8	4	3	61	36	33
<b>TOTAAL</b>	<b>22</b>	<b>12</b>	<b>12</b>	<b>261</b>	<b>187</b>	<b>131</b>

Figuur 8: Aantal deelnemers aan de menbrevetten per provincie in 2006, 2007 & 2008



Figuur 9: Aantal menbrevetafnames per provincie in 2006, 2007 & 2008



Tabel 12a: Aantal deelnemers menbrevetten per provincie volgens geslacht en leeftijd in 2006.

	MAN 187				VROUW 83				TOTAAL
	16-18	19-25	26-43	>45	16-18	19-25	26-43	>45	
<b>Antwerpen</b>	2	3	5	12	1	0	0	2	<b>25</b>
<b>Vlaams-Brabant</b>	2	2	8	5	5	2	7	1	<b>32</b>
<b>Limburg</b>	2	4	26	14	0	4	10	3	<b>63</b>
<b>Oost-Vlaanderen</b>	0	3	25	25	2	5	16	4	<b>80</b>
<b>West-Vlaanderen</b>	1	2	19	18	1	5	13	2	<b>61</b>
<b>TOTAAL</b>	<b>7</b>	<b>14</b>	<b>83</b>	<b>74</b>	<b>9</b>	<b>16</b>	<b>46</b>	<b>12</b>	<b>261</b>

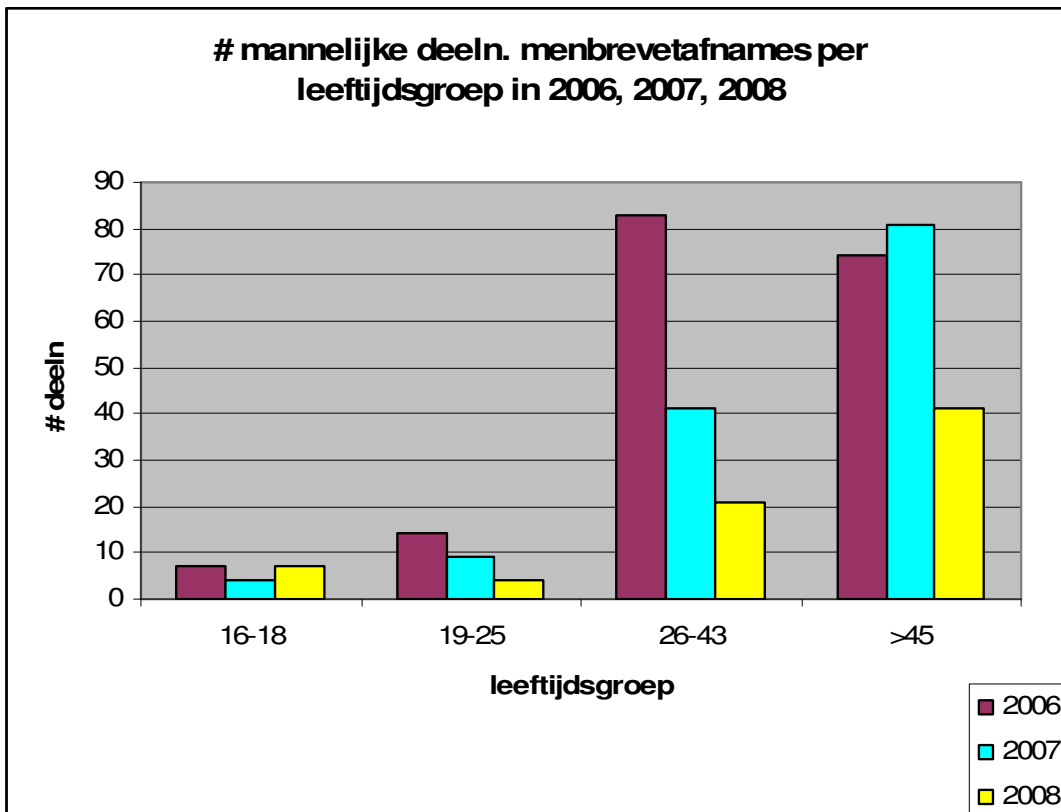
Tabel 12b: Aantal deelnemers menbrevetten per provincie volgens geslacht en leeftijd in 2007.

	MAN 134				VROUW 52				TOTAAL
	16-18	19-25	26-43	>45	16-18	19-25	26-43	>45	
<b>Antwerpen</b>	0	0	0	0	0	0	0	0	<b>0</b>
<b>Vlaams-Brabant</b>	2	4	18	45	0	6	10	6	<b>91</b>
<b>Limburg</b>	0	0	0	0	0	0	0	0	<b>0</b>
<b>Oost-Vlaanderen</b>	1	3	18	26	2	1	3	6	<b>60</b>
<b>West-Vlaanderen</b>	1	2	5	10	2	5	7	4	<b>36</b>
<b>TOTAAL</b>	<b>4</b>	<b>9</b>	<b>41</b>	<b>81</b>	<b>4</b>	<b>12</b>	<b>20</b>	<b>16</b>	<b>187</b>

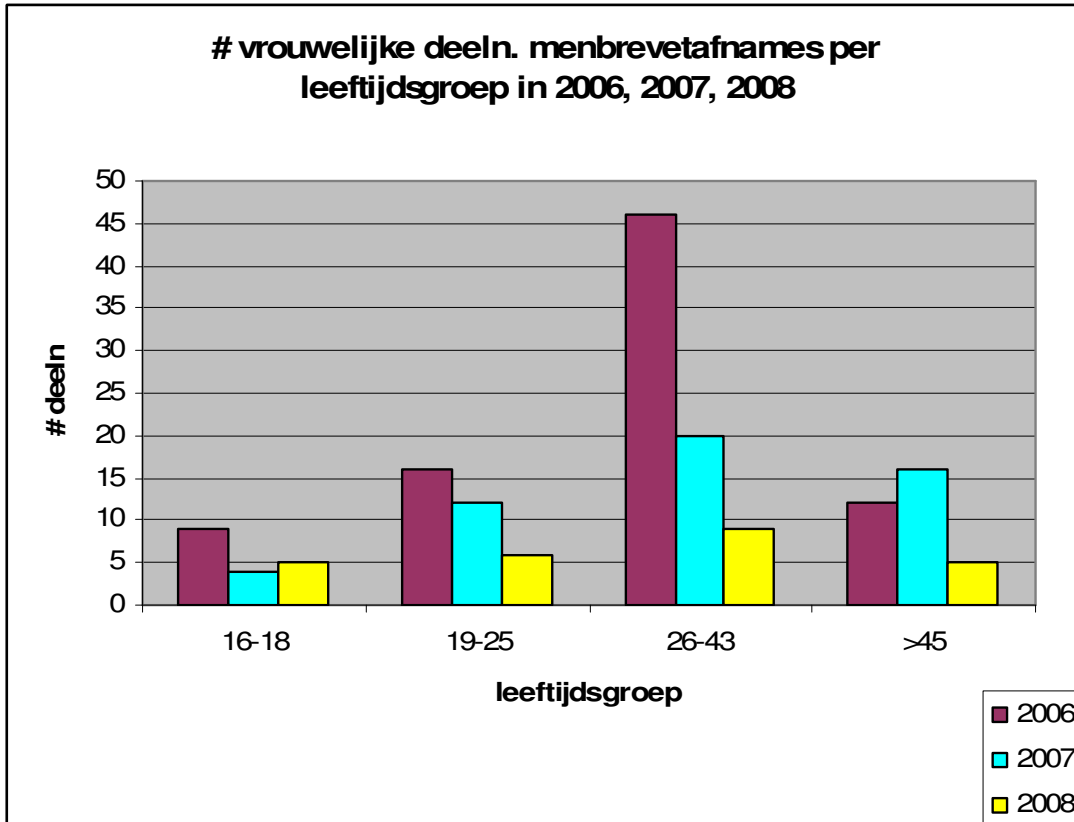
Tabel 12c: Aantal deelnemers menbrevetten per provincie volgens geslacht en leeftijd in 2008.

	MAN 237				VROUW 93				TOTAAL
	16-18	19-25	26-43	>45	16-18	19-25	26-43	>45	
<b>Antwerpen</b>	0	0	0	0	0	0	0	0	<b>0</b>
<b>Vlaams-Brabant</b>	3	2	5	5	2	0	2	0	<b>34</b>
<b>Limburg</b>	3	0	10	15	2	5	2	3	<b>40</b>
<b>Oost-Vlaanderen</b>	1	1	7	8	1	1	4	1	<b>24</b>
<b>West-Vlaanderen</b>	1	1	2	13	1	2	2	1	<b>33</b>
<b>TOTAAL</b>	<b>7</b>	<b>4</b>	<b>21</b>	<b>41</b>	<b>5</b>	<b>6</b>	<b>9</b>	<b>5</b>	<b>131</b>

Figuur 10: Aantal mannelijke deelnemers menbrevetten volgens leeftijd in 2006, 2007 & 2008



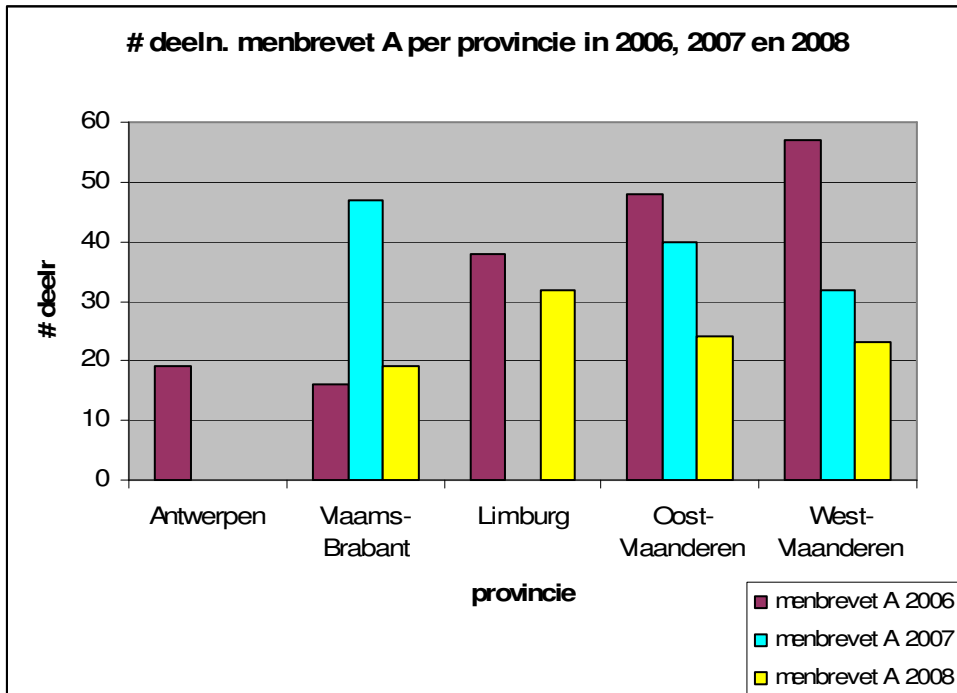
**Figuur 11: Aantal vrouwelijke deelnemers menbrevetafnames volgens leeftijd in 2006, 2007 & 2008**



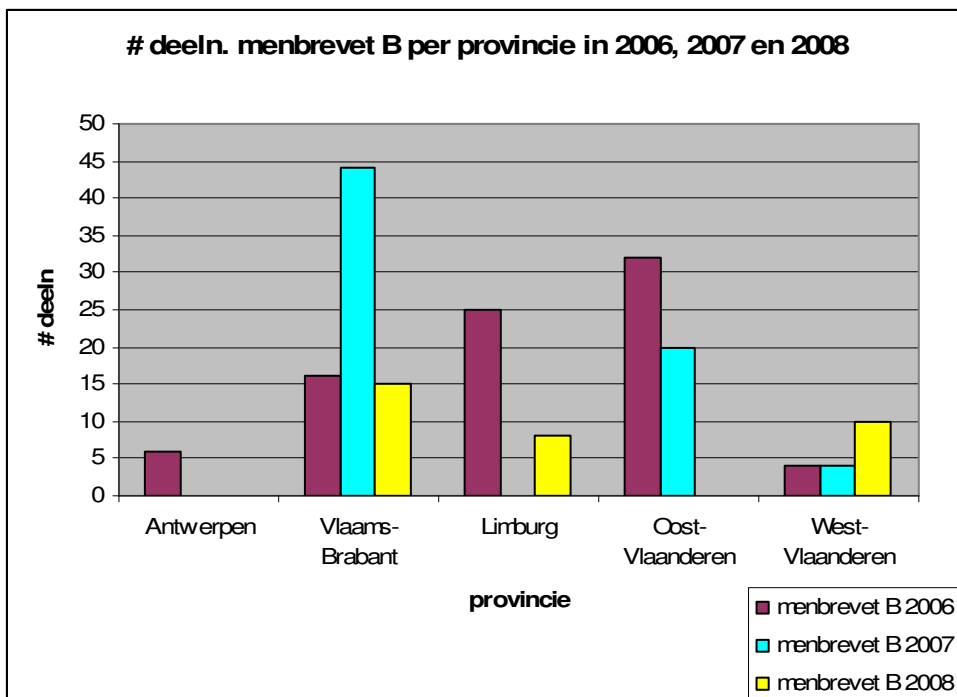
**Tabel 13: Aantal deelnemers per soort menbrevetafname per provincie in 2006, 2007 en 2008.**

Provincie	menbrevet A			menbrevet B		
	2006	2007	2008	2006	2007	2008
<b>Antwerpen</b>	19	0	0	6	0	0
<b>Vlaams-Brabant</b>	16	47	19	16	44	15
<b>Limburg</b>	38	0	32	25	0	8
<b>Oost-Vlaanderen</b>	48	40	24	32	20	0
<b>West-Vlaanderen</b>	57	32	23	4	4	10
<b>Totaal</b>	<b>178</b>	<b>119</b>	<b>98</b>	<b>83</b>	<b>68</b>	<b>33</b>

**Figuur 12: Aantal deelnemers A-menbrevet per provincie in 2006, 2007 en 2008**



**Figuur 13: Aantal deelnemers B-menbrevet per provincie in 2006, 2007 en 2008**



**2. b. Een voor kinderen aangepaste sporttechnische, sportpedagogische en sportmedische begeleiding en kindvriendelijke organisatie bij het aanbieden van recreatieve competitie.**

**2. c. Het aanpassen van het aanbod aan het ontwikkelings- en vaardigheidsniveau van de doelgroep.**

**2. d. Veilige en kwaliteitsvolle infrastructuur en uitrusting in functie van niveau en leeftijd van de deelnemers bij de organisatie van recreatieve sportbeoefening.**

### **WEDSTRIJDEN STIJLRIJDEN**

In het stijlrijden (telkens een reeks pony's en een reeks paarden voor lager en middelbaar onderwijs) waren er:

- 6 voorafgaande selectiewedstrijden, (5 namiddagen en 1 volledige dag)
- een ½ finale verspreid over 2 dagen met telkens 2 omlopen per reeks
- een (super)finale tijdens de Kerstjumping Mechelen.

Hieronder volgen de verschillende data en wedstrijdplaatsen:

#### *Selecties:*

- 1 WOE 17-09-2008: VLTi Torhout
- 2 WOE 24-09-2008: Ruitershof Kalmthout
- 3 WOE 01-10-2008: New Azelhof Lier
- 4 WOE 15-10-2008: Martinusschool Bilzen
- 5 WOE 22-10-2008: The Ranch Aalter
- 6 VRIJ 31-10-2008: Gemeentelijk Centrum Bellekouter Affligem

#### *½ finale:*

- 1 MA 10-11-2008: New Azelhof te Lier – Pony's
- 2 DI 11-11-2008: New Azelhof te Lier – Paarden

#### *Finale:*

- 1 VRIJ 26-12-2008: Nekkerhal Mechelen



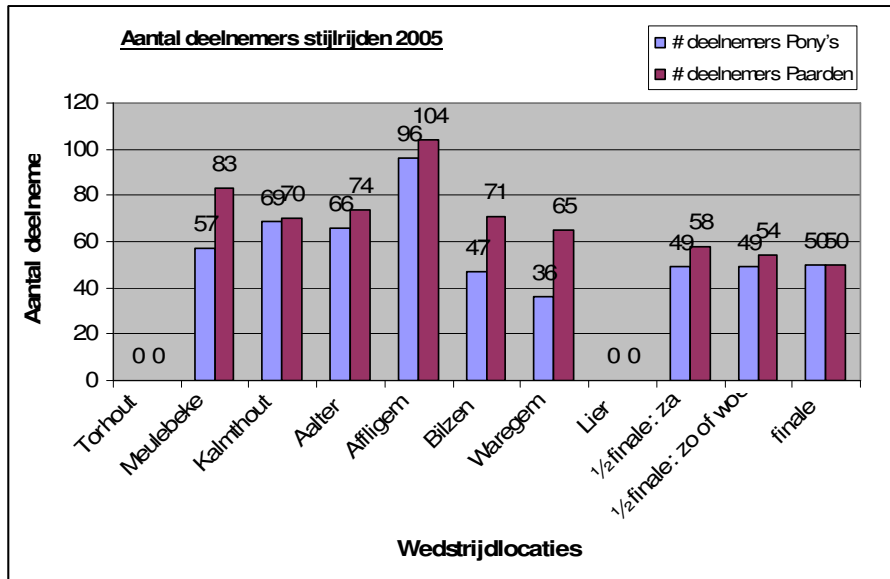
Tabel 14. Aantal deelnemers stijlrijden, vergeleken per jaar en per reeks

Wedstrijden	2005		2006		2007		2008	
	# deelnemers Pony's	# deelnemers Paarden	# deelnemers Pony's	# deelnemers Paarden	# deelnemers Pony's	# deelnemers Paarden	# deelnemers Pony's	# deelnemers Paarden
<b>Torhout</b>	-	-	47	80	61	79	<b>45</b>	<b>96</b>
<b>Meulebeke</b>	57	83	-	-	-	-	-	-
<b>Kalmthout</b>	69	70	66	56	80	58	<b>98</b>	<b>39</b>
<b>Aalter</b>	66	74	27	53	50	74	<b>46</b>	<b>76</b>
<b>Affligem</b>	96	104	73	73	86	85	<b>56</b>	<b>65</b>
<b>Bilzen</b>	47	71	76	64	84	69	<b>74</b>	<b>72</b>
<b>Waregem</b>	36	65	-	-	-	-	-	-
<b>Lier</b>	-	-	69	70	69	62	<b>76</b>	<b>70</b>
<b>½ finale</b>	98	112	65	97	106	106	<b>103</b>	<b>98</b>
<b>finale</b>	50	50	51	50	50	50	<b>50</b>	<b>50</b>
<b>Totaal</b>	519	629	504	543	586	583	<b>548</b>	<b>566</b>

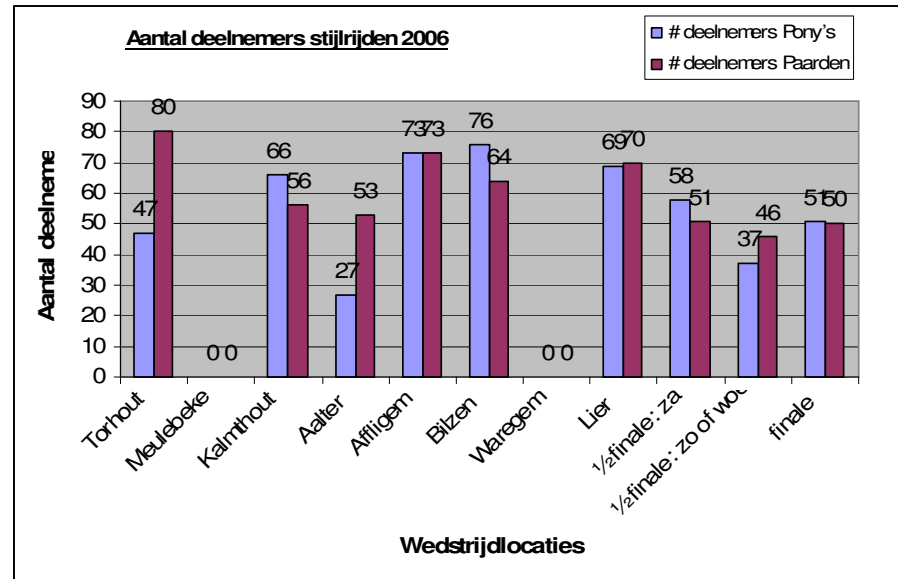
Tabel 15. Totaal aantal deelnemers stijlrijden, vergeleken per jaar

Wedstrijden	2004	2005	2006	2007	2008
	Totaal # deelnemers	Totaal # deelnemers	Totaal # deelnemers	Totaal # deelnemers	Totaal # deelnemers
<b>Torhout</b>	115	0	127	140	<b>141</b>
<b>Meulebeke</b>	0	140	0	0	<b>0</b>
<b>Kalmthout</b>	151	139	122	138	<b>137</b>
<b>Aalter</b>	169	140	80	124	<b>122</b>
<b>Affligem</b>	236	200	146	171	<b>121</b>
<b>Bilzen</b>	169	118	140	153	<b>146</b>
<b>Waregem</b>	0	101	0	0	<b>0</b>
<b>Lier</b>	0	0	139	131	<b>146</b>
<b>½ finale</b>	201	210	162	212	<b>201</b>
<b>finale</b>	102	100	101	100	<b>100</b>
<b>Totaal</b>	1143	1148	1047	1169	<b>1114</b>

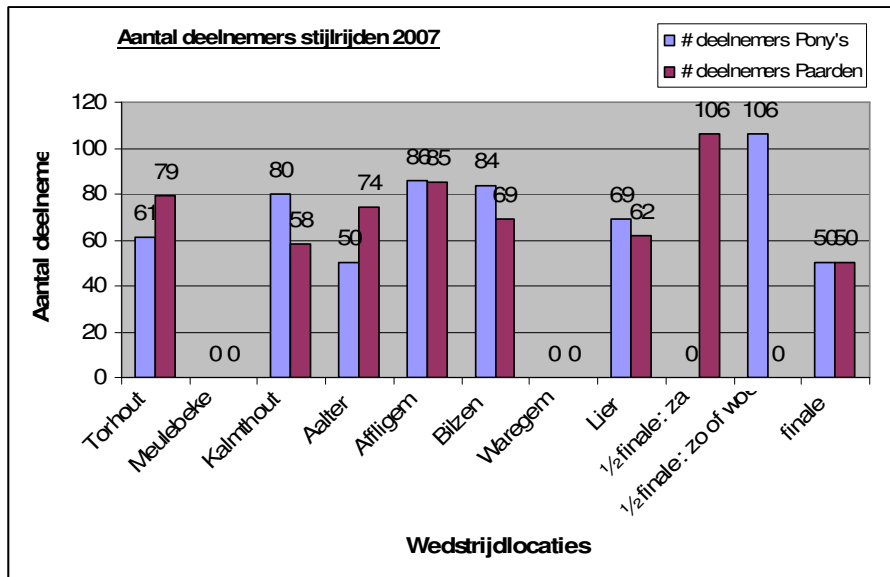
**Figuur 14. Aantal deelnemers stijlrijden 2005**



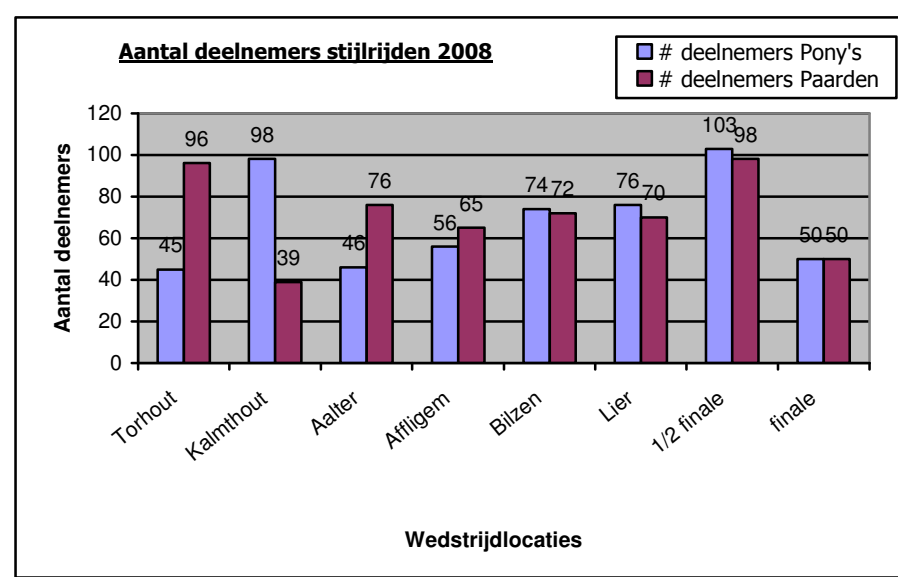
**Figuur 15. Aantal deelnemers stijlrijden 2006**



**Figuur 16. Aantal deelnemers stijlrijden 2007**



**Figuur 17. Aantal deelnemers stijlrijden 2008**



## **WEDSTRIJDEN DRESSUUR**

Bij dressuur (telkens een reeks pony's en een reeks paarden voor lager en middelbaar onderwijs) kwamen proeven aan bod van 3 verschillende niveaus. De reeks pony's konden vanaf dit jaar een keuze maken tussen E5 (niveau 0) & A6 (niveau 1) proeven. De reeks paarden hadden de keuze tussen E5 (niveau 0), A6 (niveau 1) & L6 (niveau 2) proeven. Deze proeven zijn licht aangepast ten opzichte van de vorige jaren, zodat in dit werkingsverslag zal gerefereerd worden naar niveau 0, niveau 1 en niveau 2.

In 2008 waren er 3 selectiewedstrijden en een finale. Net zoals in de vorige jaren stond er geen limiet op het aantal deelnames aan de selectiewedstrijden, wel een limiet van 30 combinaties per proef/reeks. Een ruiter mocht ook, met een maximum van 2 rijdieren in totaal, inschrijven voor verschillende (opeenvolgende) proeven, eveneens met een maximum van 2 proeven in totaal. Voor de finale werd een niveau hoger gevraagd dan in de selectieproeven.

Hieronder volgen de verschillende data en wedstrijdplaatsen:

### *Selecties:*

- 1 ZAT 26/04/2008: Martinusschool Bilzen
- 2 WOE 07/05/2008: New Azelhof Lier
- 3 WOE 24/05/2008: VLTl Torhout

### *Finale:*

- 1 ZON 29/06/2007: Zandhoven (Pulderbos)

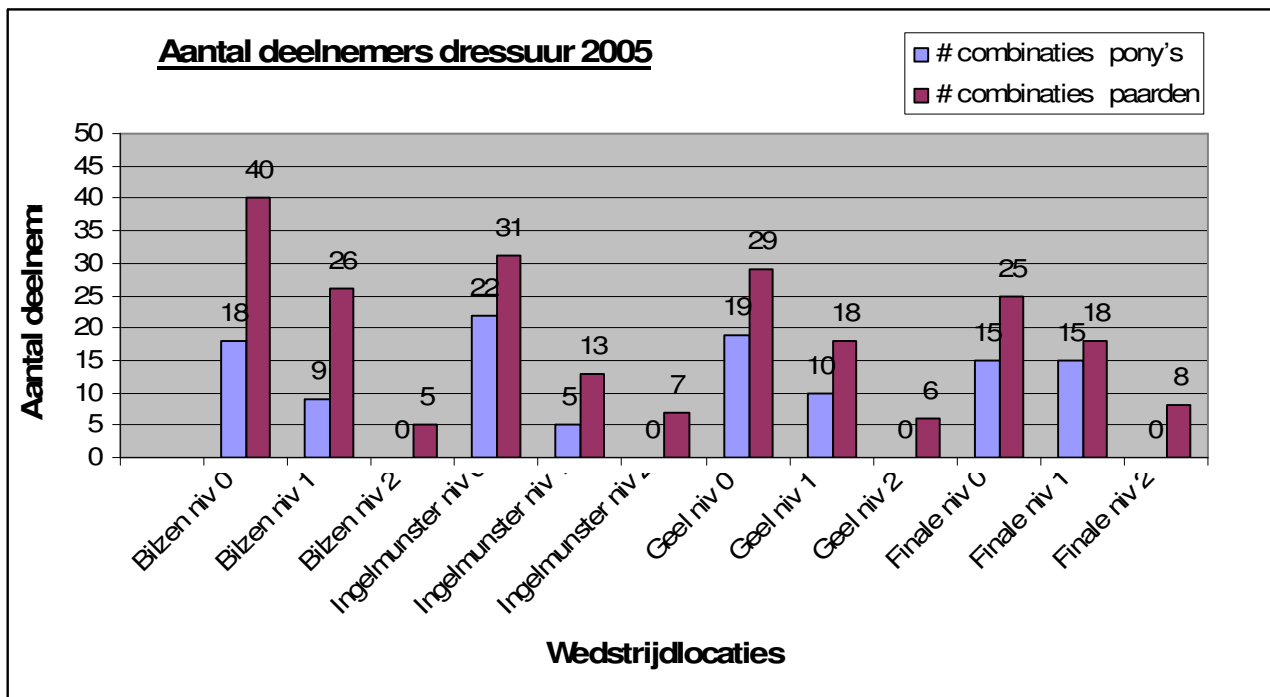
Tabel 16. Aantal deelnemers dressuur, vergeleken per jaar, reeks en proef

locatie	2005		2006		2007		2008	
	# combinaties pony's	# combinaties paarden	# combinaties pony's	# combinaties paarden	# combinaties pony's	# combinaties paarden	# combinaties pony's	# combinaties paarden
<b>Bilzen niveau 0</b>	18	40	24	31	21	38	27	31
<b>Bilzen niveau 1</b>	9	26	17	28	14	23	19	27
<b>Bilzen niveau 2</b>	/	5	/	8	/	13	/	12
<b>Ingelmunster niveau 0</b>	22	31	17	31	24	45		
<b>Ingelmunster niveau 1</b>	5	13	4	15	17	25		
<b>Ingelmunster niveau 2</b>	/	7	/	5	/	11		
<b>Geel niveau 0</b>	19	29	17	13				
<b>Geel niveau 1</b>	10	18	5	11				
<b>Geel niveau 2</b>	/	6	/	7				
<b>Moerzeke niveau 0</b>					19	33		
<b>Moerzeke niveau 1</b>					7	16		
<b>Moerzeke niveau 2</b>					/	6		
<b>Torhout niveau 0</b>			13	21			5	20
<b>Torhout niveau 1</b>			5	29			2	14
<b>Torhout niveau 2</b>			/	9			/	1
<b>Lier niveau 0</b>							17	28
<b>Lier niveau 1</b>							10	19
<b>Lier niveau 2</b>							/	6
<b>Finale</b>	15	25	23	19	16	24	14	14
<b>Finale</b>	15	18	16	23	14	15	11	12
<b>Finale</b>	/	8	/	17	/	13	/	8
<b>Totaal</b>	113	226	141	267	132	262	105	192

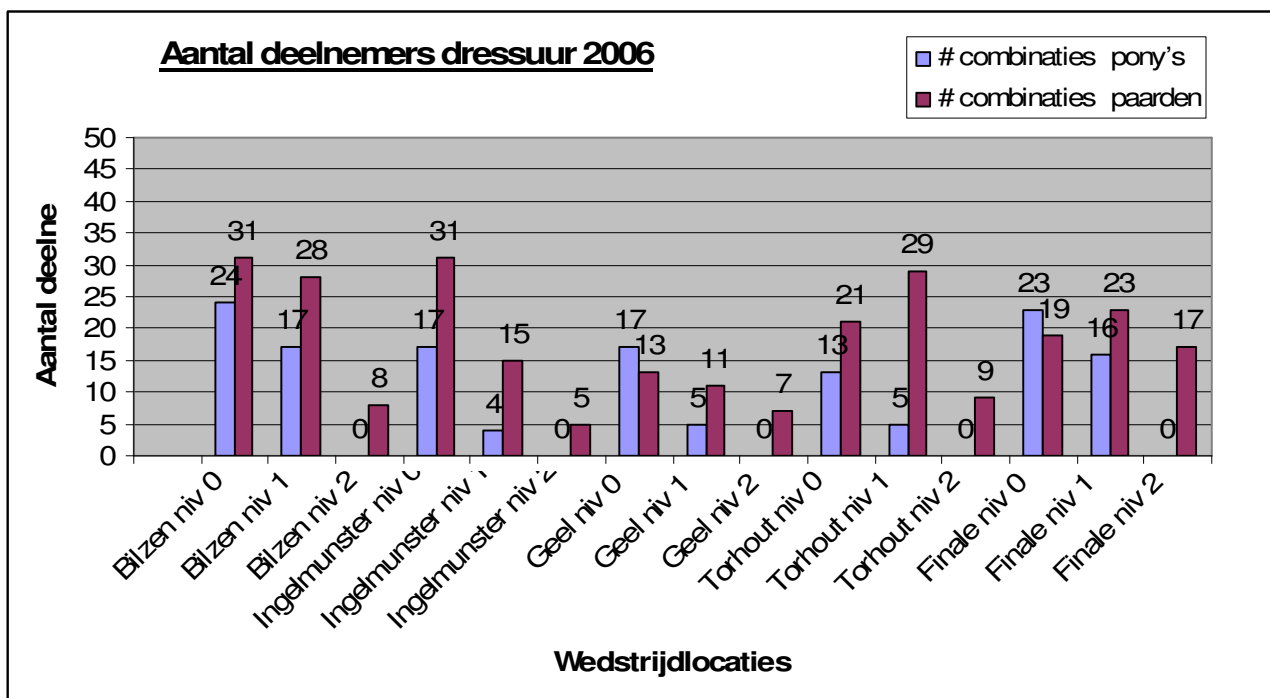
Tabel 17. Totaal aantal deelnemers dressuur, vergeleken per jaar, reeks en proef

locatie	2005	2006	2007	2008	2005	2006	2007	2008
	Subtotalen # combinaties	Subtotalen # combinaties	Subtotalen # combinaties	Subtotalen # combinaties	Totaal # combinaties	Totaal # combinaties	Totaal # combinaties	Totaal # combinaties
<b>Bilzen niveau 0</b>	58	55	59	<b>58</b>	98	108	109	<b>116</b>
<b>Bilzen niveau 1</b>	35	45	37	<b>46</b>				
<b>Bilzen niveau 2</b>	5	8	13	<b>12</b>				
<b>Ingelmunster niveau 0</b>	53	48	69		78	72	122	
<b>Ingelmunster niveau 1</b>	18	19	42					
<b>Ingelmunster niveau 2</b>	7	5	11					
<b>Geel niveau 0</b>	48	30			82	53		
<b>Geel niveau 1</b>	28	16						
<b>Geel niveau 2</b>	6	7						
<b>Moerzeke niveau 0</b>			52				81	
<b>Moerzeke niveau 1</b>			23					
<b>Moerzeke niveau 2</b>			6					
<b>Torhout niveau 0</b>		34		<b>25</b>		77		<b>42</b>
<b>Torhout niveau 1</b>		34		<b>16</b>				
<b>Torhout niveau 2</b>		9		<b>1</b>				
<b>Lier niveau 0</b>				<b>45</b>				<b>80</b>
<b>Lier niveau 1</b>				<b>29</b>				
<b>Lier niveau 2</b>				<b>6</b>				
<b>Finale</b>	40	42	40	<b>28</b>	81	98	82	<b>69</b>
<b>Finale</b>	33	39	29	<b>33</b>				
<b>Finale</b>	8	17	13	<b>8</b>				

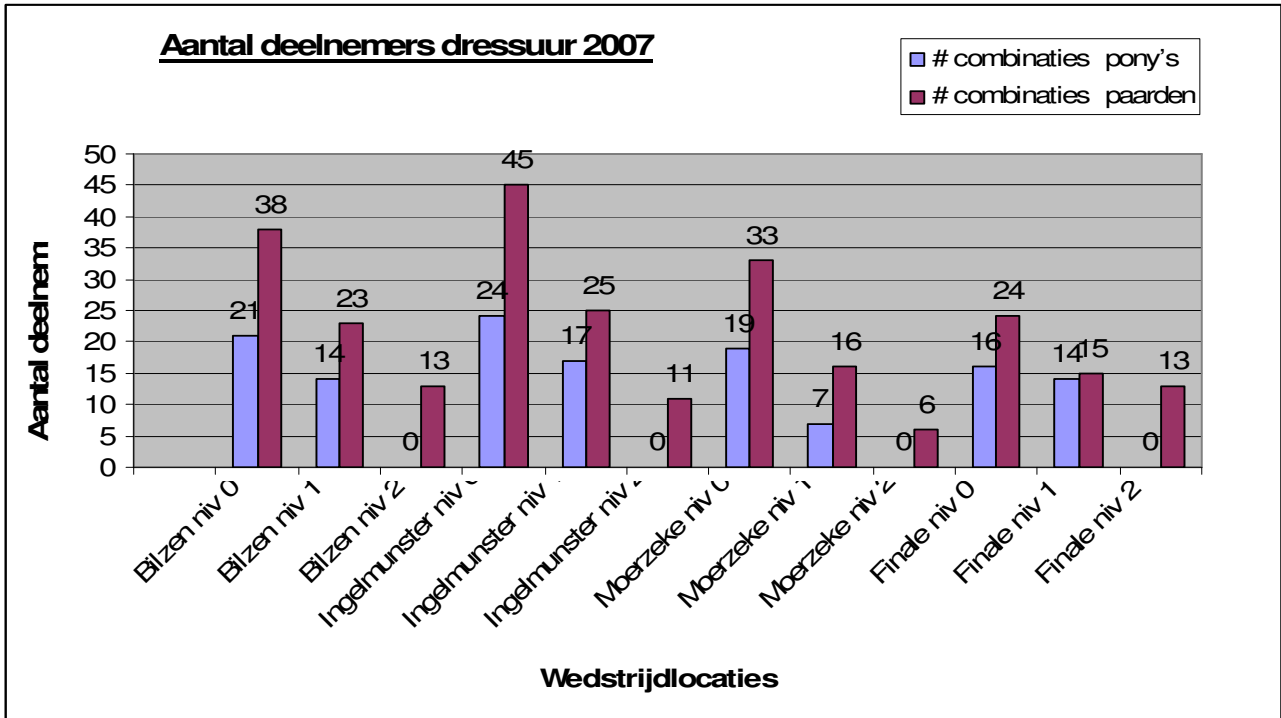
Figuur 18. Aantal deelnemers dressuur 2005



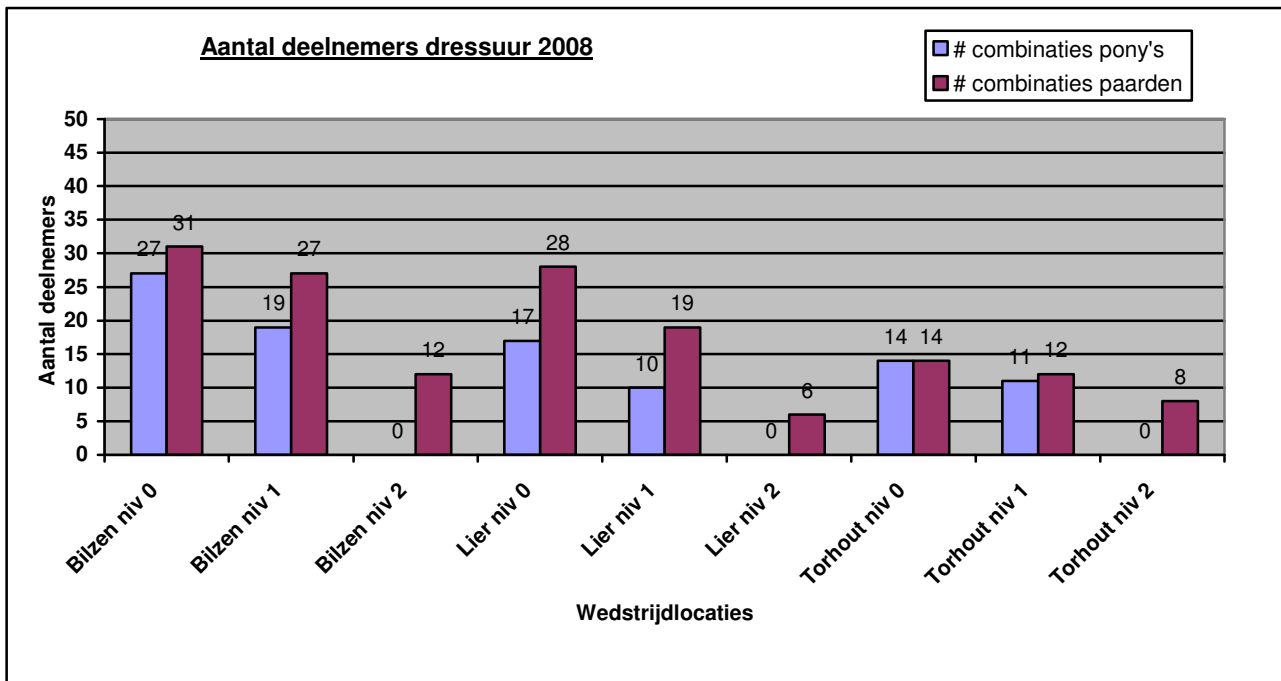
Figuur 19. Aantal deelnemers dressuur 2006



Figuur 20. Aantal deelnemers dressuur 2007



Figuur 21. Aantal deelnemers dressuur 2008



### **3. Behaalde resultaten en effectmeting.**

#### **RUITERBREVETTEN**

West-Vlaanderen heeft ook in 2008 het grootste aantal brevetafnames georganiseerd. Opnieuw 83 brevetafnames vonden plaats in onze meest westelijke provincie, gevolgd door Oost-Vlaanderen en Antwerpen met respectievelijk 37 en 31 provincies. Voor het vijfde jaar op rij zien we deze rangschikking verschijnen.

Ten opzichte van 2007 zijn er een paar brevetafnames minder georganiseerd, maar niet veel. Qua aantal deelnemers zien we ook geen in het oog springende verschillen.

In tabel 8d vinden we terug dat de deelnemende ruiters aan brevetafnames, voornamelijk van het vrouwelijke geslacht zijn. In elke leeftijdscategorie zien we duidelijk dat een brevet halen meer amazones aantrekt. De categorie +45 is daarop een uitzondering, daar zien we evenveel mannen als vrouwen.

Figuur 3 en 4 geven beide aan dat de deelnemers niet mooi verdeeld zijn over de verschillende leeftijdscategorieën, maar dat het voornamelijk kinderen tot en met 15 jaar zijn die een brevet willen halen.

Het soort brevet dat men wilt halen, te zien in tabel 9, is voornamelijk het A brevet of het bekwaamheidsattest. Het Eerste Graad-attest werd door de invoering van het EG-boekje niet meer uitgegeven, waardoor dit zo goed als nihil is in 2008. Bijna 2/3 van het aantal deelnemers trachtte in 2008 zijn A-brevet of Bekwaamheidsattest te halen, ongeveer 1/3 trachtte zijn B-brevet te halen. De verhouding tussen deelnemers voor het A-brevet of Bekwaamheidsattest en B-brevet blijft zo goed als hetzelfde als in 2007.

#### **MENBREVETTEN**

Behalve de provincie Antwerpen zijn er in 2008 in elke provincie weer menbrevetafnames georganiseerd. Limburg, Oost-Vlaanderen en West-Vlaanderen gaven er elk 3, Vlaams-Brabant gaf er 2. Het aantal menbrevetafnames is hetzelfde gebleven.

De leeftijd van de deelnemende mannen was bij de mannen hoofdzakelijk terug te vinden in de leeftijdscategorieën "tussen 26 en 43 jaar" & "boven de 45 jaar". Bij de vrouwen geldt diezelfde opmerking voor de leeftijdscategorie "tussen 26 en 43 jaar". Diezelfde



trend was, zowel bij de mannen als vrouwen, ook waar te nemen in 2005, 2006 en 2007, met dat verschil dat in 2008 maar 131 deelnemers zijn geweest. Dit ten opzichte van 2007 met 178 deelnemers..

Uit tabel 12 blijkt dat er in 2008 voornamelijk menbrevetten A (75%) afgenomen werden, gevolgd door de menbrevetten B (25%). Dit verschil is sterker dan in 2007 of 2006. Het aantal menbrevetten A zijn t.o.v. 2007 opnieuw flink gedaald, nl met 18%. Het aantal menbrevetten B is zelfs gedaald met meer dan 50%!

**3. b. Een voor kinderen aangepaste sporttechnische, sportpedagogische en sportmedische begeleiding en kindvriendelijke organisatie bij het aanbieden van recreatieve competitie.**

**3. c. Het aanpassen van het aanbod aan het ontwikkelings- en vaardigheidsniveau van de doelgroep.**

**3. d. Veilige en kwaliteitsvolle infrastructuur en uitrusting in functie van niveau en leeftijd van de deelnemers bij de organisatie van recreatieve sportbeoefening.**

### **INTERSCHOLEN WEDSTRIJDEN STIJLRIJDEN**

Tabel 18. Totaal aantal deelnemers stijlrijden per wedstrijdphase, vergeleken per jaar en per reeks

	2005		2006		2007		2008	
	# deeln. Pony's	# deeln. Paarden	# deeln. Pony's	# deeln. Paarden	# deeln. Pony's	# deeln. Paarden	# deeln. Pony's	# deeln. Paarden
<b>Selectiewedstrijden</b>	371	467	358	396	430	427	<b>395</b>	<b>348</b>
<b>Halve finales</b>	98	112	95	97	106	106	<b>103</b>	<b>98</b>
<b>Finales</b>	50	50	51	50	50	50	<b>50</b>	<b>50</b>
<b>Totaal</b>	519	629	504	543	586	583	<b>548</b>	<b>496</b>

In tabel 6 ziet men dat in 2008 meer pony's dan paarden hebben deelgenomen aan het stijlrijden. Een opmerkelijk verschil met de voorbije jaren, want meestal zijn het de paarden die het meeste deelnemers voortbrengen.

Een direct gevolg hiervan is het aantal deelnemende combinaties in de halve finales 2008. Het verschil, dat te verklaren is door de regel die stelt dat 25% van de deelnemers uit elke selectiewedstrijd worden geselecteerd voor deelname aan de halve finales, is vrij klein. Normaal gezien zou het aantal geselecteerde deelnemers bij de paarden lager moeten

liggen, maar doordat ex-aequo's mee worden geselecteerd komen we aan het relatief hoge aantal deelnames (98) .

Het aantal deelnemers aan de finales blijft steeds gelijk, daar uit de halve finales maar 50 deelnemers worden geselecteerd.

Het aantal combinaties in zowel de reeks pony's als de reeks paarden is in 2008 duidelijk gedaald, waarbij het aantal paarden het meest verrast.

**Tabel 19. Totaal aantal deelnemers stijrijden per wedstrijdphase, vergeleken per jaar**

	<b>2005</b>	<b>2006</b>	<b>2007</b>	<b>2008</b>
	<b># deeln.</b>	<b># deeln.</b>	<b># deeln.</b>	<b># deeln.</b>
<b>Selectiewedstrijden</b>	838	754	857	<b>743</b>
<b>Halve finales</b>	210	192	212	<b>201</b>
<b>Finales</b>	100	101	100	<b>100</b>
<b>Totaal</b>	1148	1047	1169	<b>1044</b>

De totalen per wedstrijdphase vergeleken per jaar (tabel 7) geven duidelijk de terugval weer qua aantal deelnemers in 2008.

Per wedstrijd is er een maximale deelname van 150 combinaties (pony's + paarden). Dit betekent dat in ideale omstandigheden over 6 omlopen 900 combinaties mogelijk zijn, waaruit 225 selecties voor de halve finales. In 2007 werd deze grens bijna geraakt, in 2008 zakte het weer tot het niveau van 2006.

### **WEDSTRIJDEN DRESSUUR**

**Tabel 20. Totaal aantal deelnemers dressuur per wedstrijdphase, vergeleken per jaar**

	<b>2005</b>	<b>2006</b>	<b>2007</b>	<b>2008</b>
	<b># deeln.</b>	<b># deeln.</b>	<b># deeln.</b>	<b># deeln.</b>
<b>Selectiewedstrijden</b>	258	310	312	<b>238</b>
<b>Finales</b>	81	98	82	<b>69</b>
<b>Totaal</b>	339	408	394	<b>307</b>

In 2008 kwamen er 238 combinaties aan de start over 3 selectiewedstrijden. Dit is het laagste aantal deelnames ooit. In de selecties geldt een minimum aantal selecties, waardoor een aantal plaatsen in de finale steeds gewaarborgd blijft. Desalniettemin toont de finale ook een heel sterke daling in het aantal deelnames.

#### **4. Evaluatie van de resultaten.**

##### **RUITERBREVETTEN**

Het valt op dat de meeste ruiterbrevetten jaar na jaar worden afgenomen in West-Vlaanderen. Dit kan te verklaren zijn door de grote aandacht die reeds vanuit het verleden werd besteed aan de brevettenwerking in West-Vlaanderen. In 2009 voorzien we geen grote stijging van het aantal deelnemers, daar een nieuwe regel in het leven is geroepen. Deze regel zorgt er grosso modo voor dat een brevet maar eenmalig dient behaald te worden, en dus werkt als instapdrempel. Iemand die wedstrijden rijdt moet dat als hij een jaartje ouder wordt niet opeens meer nog zijn rijvaardigheid bewijzen met een lagere proef. Mogelijks zorgt dit voor een daling in het aantal deelnemers aan brevetafnames. Met dien verstande dat er nog een grote groeimarge is weggelegd voor het aantal leden van VLP.

Qua leeftijd is er vooral in de groep 12-15 jarige meisjes en jongens een duidelijke piek waar te nemen, net zoals dit de voorgaande jaren het geval was. Dit is te wijten aan het volgende feit: om aan wedstrijden (vanaf provinciaal niveau) deel te mogen nemen, moeten de ruiters (vanaf 13 jaar het lopende jaar) in het bezit zijn van een bekwaamheidsattest, ruiterbrevet A of ruiterbrevet B. Hierdoor worden jongeren aangemoedigd om het A- en B-brevet reeds op jeugdige leeftijd te behalen hetgeen alleen maar positieve gevolgen kan hebben voor de kwaliteit van onze ruiters.

De verklaring waarom het A-brevet veelvuldig afgelegd wordt is dat dit door veel ruitersclubs als voorwaarde gesteld wordt om op wandeling te kunnen gaan. Het ruiterbrevet A is eveneens de eerste stap in het opleidingsproces.

De clubs besteden steeds meer aandacht aan kwaliteitsvolle opleiding en de brevettenwerking is hiervoor een handige tool.

##### **MENBREVETTEN**

De daling van menbrevetafnames tussen 2005 en 2007 stagneert in 2008. Naar 2009 toe is het mogelijk dat er meer afnames zullen worden georganiseerd, en dus ook meer deelnemers zullen genoteerd worden. In 2009 wordt namelijk het vernieuwde menbrevetboek voorgesteld, en is de samenwerking tussen VLP en MKB zo goed als afgerond. Beide organisaties zullen dan op mekaar afgestemd zijn, zodat de menbrevetten

A en B de standaard worden in menend Vlaanderen. Zo zal de negatieve tendens qua aantal deelnemers mogelijks gekeerd worden.

De leeftijdscategorieën "16-18jaar" & "19-25jaar", bij zowel de mannen als vrouwen komen het minst aan bod. Bij de vrouwen dient daar nog de leeftijdscategorieën "> 45jaar" aan toegevoegd te worden, ook al is het verschil met de andere leeftijdscategorie maar 3 of 4 deelnemers. De verklaring voor de eerste 2 leeftijdscategorieën heeft te maken met het feit dat je pas vanaf 16 jaar de baan op mag met een koets, alsook bijzonder goed de wegcode moet kennen.

Bijzonder opvallend is dat bij de menbrevetten de mannen een veel grotere groep beduiden dan de vrouwen, net het omgekeerde dan bij de klassieke brevetten. Er zijn heel wat meer mannen die het menen beoefenen dan vrouwen. Vandaar ook het verschil in de menbrevetten.

**4. b. Een voor kinderen aangepaste sporttechnische, sportpedagogische en sportmedische begeleiding en kindvriendelijke organisatie bij het aanbieden van recreatieve competitie.**

**4. c. Het aanpassen van het aanbod aan het ontwikkelings- en vaardigheidsniveau van de doelgroep.**

**4. d. Veilige en kwaliteitsvolle infrastructuur en uitrusting i.f.v niveau en leeftijd van de deelnemers bij de organisatie van recreatieve competitie.**

### **WEDSTRIJDEN STIJLRIJDEN**

Het aantal deelnames kent in 2008 een daling, die al bij al nog meevalt. 2008 was een kanteljaar voor het stijlrijden, waar sterke veranderingen aan de basis kunnen liggen van de iets lagere opkomst. Desalniettemin blijft de aantrekkingskracht van het stijlrijden stand houden. De werkgroep stijlrijden doet er dan ook alles om het concept levendig en op maat van het kind te houden, door constante evaluatie en bijsturing. Een hoge kwaliteit van dienstverlening vereist permanente bijsturing, wat dan ook ten goede komt van de deelnemers. 2008 was dus ook een geslaagd jaar, desondanks een aantal minpunten op basis van communicatie.

De wedstrijden stijlrijden zijn in het jaar 2008 zo aangepast dat deze het kind uitdagen om steeds beter te doen, waarbij realistische doelen worden gesteld. Dit heeft zich vertaald naar het opstellen van een aangepast springparcours, aangepaste protocols en nieuwe juryleden. Dit met nadruk op de veiligheid van de deelnemer en het aantrekkelijk maken van het stijlrijden.

Om een veilige en kwalitatieve infrastructuur, uitrusting en dienstverlening te waarborgen heeft de commissie in 2008 de bestaande locaties besproken en deze gekozen die het best geschikt zijn voor stijlrijden. De pot met juryleden werd uitgebreid met topruiters uit het Belgische springlandschap. Dit gaf enerzijds een welkome injectie qua kwalitatieve beoordelingen en anderzijds meer uitstraling naar de deelnemers toe.

De werking van de werkgroep stijlrijden heeft zo een belangrijke hand in het grote aantal deelnames. Er wordt getracht de wedstrijden te verspreiden over heel Vlaanderen, en de samenwerking met scholen die paardenopleidingen organiseren zijn een minimum aan deelnemers steeds gegarandeerd. Ook de samenwerking met LRV zorgt voor een verhoging van de bekendheid van het stijlrijden.

De VLP wil deze recreatieve sportbeoefening blijven ondersteunen, omdat dit bijdraagt aan kwalitatief beter en veiliger paardrijden. Het verleden heeft aangetoond dat ruiters die goed gepresteerd hebben in het stijlrijden, op latere leeftijd goede resultaten neerzetten.

### **WEDSTRIJDEN DRESSUUR**

De hierboven besproken punten gelden eveneens voor het dressuur.

Met dien verstande dat dressuur een iets minder toegankelijke discipline is voor kinderen door het specifiekere karakter. Stijlrijden is een discipline die weinig aan bod komt in België, waar in de ons omringende landen meer aandacht aan wordt besteedt. Zo wordt het stijlrijden daar ook door volwassenen beoefend.

Wat opvalt bij de cijfers van tabel 8 is de sterke daling van het aantal deelnemers in 2008. Vooral de wedstrijd in Torhout is een absoluut dieptepunt. Dit kan te wijten zijn aan het feit dat de dressuur minder uitstraling heeft dan het stijlrijden, mede doordat de finale van

het dressuur niet tijdens Vlaanderens Kerstjumping Mechelen plaatsvindt. Dit laatste is een sterke motivatie voor de deelnemers.

Ten opzichte van het stijrijden heeft dressuur in populariteit ingeboet. De taak zal van de verantwoordelijken in 2008 zal vooral bestaan uit het grondig evalueren van het dressuur voor schoolgaande jeugd en daarbij ook de nodige stappen moeten ondernemen om het een nieuw elan te geven of indien nodig te stoppen. Dressuur heeft namelijk ook jeugdcompetities bij LRV en specifiek voor pony's bij VLP. Een extra wedstrijdscircuit voor dezelfde doelgroep is meestal niet de juiste beslissing. Ten opzichte van 2007 is het moment aangebroken dat het concept herbekeken dient te worden.

#### **5. Desgevallend bijsturing van het beleidsplan.**

Geen bijsturing.

## **Basisopdracht 3: Organiseren van kaderopleiding en bijscholing**

### **1. Strategische doelstelling(en) en objectieven.**

SD\_BO3.1a\_1:

Het aantal rijvaardigheidsproeven (Initiator, Trainer B en A) per provincie beperken.

Doelstelling meer deelnemers per proef.

O\_BO3.1a\_1:

Tijdens het opmaken van de kalender betreffende de rijvaardigheidsproeven zal er gezorgd worden voor een spreiding over gans Vlaanderen, eveneens in functie van het aantal VTS-cursussen.

SD\_BO3.1a\_2:

Meer juryleden op niveau voor de verschillende rijvaardigheidsproeven.

O\_BO3.1a\_2:

Juryleden rekruteren uit de bestaande groep gekwalificeerde trainers. De gekwalificeerde trainers opleiden door meermaals te assisteren tijdens examens bij gevestigde waarden.

SD\_BO3.1a\_3:

Organiseren van stages/clinics voor lesgevers/officials in de clubs.

O\_BO3.1a\_3:

Gerichte stages organiseren voor de verschillende doelgroepen.

De paardensportliefhebber informeren door het organiseren van clinics over algemene onderwerpen.

SD\_BO3.1b\_1:

Organisaties van brevettenwerking voor clubs met gekwalificeerde lesgevers.

O\_BO3.1b\_1:

De kwaliteit van de brevettenwerking verhogen door het gebruik van gekwalificeerde lesgevers te promoten.

SD\_BO3.2\_1:

Organiseren van bijscholingen voor beleidsfuncties en verantwoordelijken binnen clubs.

O\_BO3.2\_1:

Samenwerken met sportac voor bijscholingen op maat en in functie van het beleid van sportclubs.

**2. a. Overzicht van de kaderopleiding en bijscholing voor de sporttechnische verantwoordelijken van de sportfederaties en de aangesloten sportclubs in 2007.**

**IN SAMENWERKING MET VTS GEORGANISEERDE SPORTKADEROPLEIDINGEN**

De Sporttechnische Coördinator maakt deel uit van de denkcel paardrijden. De VHS-bundel "Richtlijnen en inhouden examens Rijvaardigheidsproeven" wordt jaarlijks aangepast.

**DOOR VLP GEORGANISEERDE SPORTTECHNISCHE TOELATINGS-  
PROEVEN/BREVETTEN IN HET KADER VAN  
SPORTKADEROPLEIDINGEN**

SD\_BO3.1a\_1:

De VLP heeft in 2008 de module 3 conform het stramien van de opleidingen Initiator, Trainer B en Trainer A georganiseerd. Een overzicht van het aantal deelnemers en resultaten worden weergegeven in tabel 20d.



**Tabel 21a: Aantal deelnemers Rijvaardigheidsproeven 2005.**

Plaats	Datum	# deeln. INI					# deeln. TrB							# deeln. TrA					Eindtot			
		G(D)NG(S)	G(S)NG(D)	G(D+S)	NG	Tot	G(D)	G(S)	G(E)	NG(D)	NG(S)	NG(E)	Tot	G(D)	G(S)	G(E)	NG(D)	NG(S)		NG(E)	Tot	
Woumen	12/03	2	6	4	1	13	0	2	0	0	1	0	3	0	0	0	0	0	0	0	16	
Genk	2/04	AFGELAST					AFGELAST							AFGELAST					0	0		
Waregem	24/04	1	4	9	1	15	4	1	0	0	0	0	5	0	0	0	0	0	0	0	20	
Torhout	21/05	0	5	11		16	1	0	0	0	0	0	1	0	0	0	0	0	0	0	17	
Waregem	2/07	1	1	3	2	7	2	2	0	1	0	0	5	3	1	0	1	0	0	5	17	
Genk	9/07	AFGELAST					0	AFGELAST							0	AFGELAST					0	0
Woumen	3/09	3	5	11	2	21	3	1	0	1	1	0	6	0	0	0	0	0	0	0	27	
Rodeberg	24/09	0	0	12	0	12	1	4	0	0	0	0	5	0	0	0	0	0	0	0	17	
Waregem	9/10	2	4	5	1	12	1	1	0	0	0	0	2	0	0	0	1	0	0	1	15	
<b>Totaal</b>		<b>9</b>	<b>25</b>	<b>55</b>	<b>7</b>	<b>96</b>	<b>12</b>	<b>11</b>	<b>0</b>	<b>2</b>	<b>2</b>	<b>0</b>	<b>27</b>	<b>3</b>	<b>1</b>	<b>0</b>	<b>2</b>	<b>0</b>	<b>0</b>	<b>6</b>	<b>129</b>	

**Tabel 21b: Aantal deelnemers Rijvaardigheidsproeven 2006.**

Plaats	Datum	# deeln. INI					# deeln. TrB							# deeln. TrA					Eindtot		
		G(D)NG(S)	G(S)NG(D)	G(D+S)	NG	Tot	G(D)	G(S)	G(E)	NG(D)	NG(S)	NG(E)	Tot	G(D)	G(S)	G(E)	NG(D)	NG(S)		NG(E)	Tot
Lichtaart	4/02	2	3	6	2	13	0	1	0	0	0	0	1	0	0	0	0	0	0	0	14
Woumen	5/02	1	2	5	2	10	1	0	0	0	0	0	1	0	0	0	0	0	0	0	11
Genk	29/04	4	0	4		8	1	1	0	0	0	0	2	1	0	0	0	0	0	1	11
Waregem	2/07	0	4	8	1	13	1	0	0	0	0	0	1	0	0	0	0	0	0	0	14
Waregem	20/07	1	2	7	1	11	0	0	0	0	0	0	0	0	0	0	0	0	0	0	11
Woumen	9/09	2	5	6	2	15	0	1	0	0	0	0	1	1	0	0	0	0	0	1	17
Rodeberg	23/09	4	4	14	2	24	1	2	0	0	0	0	3	0	0	0	0	0	0	0	27
Waregem	15/10	8	7	12	0	27	0	2	0	1	1	0	4	1	0	0	1	0	0	2	33
<b>Totaal</b>		<b>22</b>	<b>27</b>	<b>62</b>	<b>6</b>	<b>121</b>	<b>4</b>	<b>7</b>	<b>0</b>	<b>1</b>	<b>1</b>	<b>0</b>	<b>13</b>	<b>3</b>	<b>0</b>	<b>0</b>	<b>1</b>	<b>0</b>	<b>0</b>	<b>4</b>	<b>138</b>

**Tabel 21c: Aantal deelnemers Rijvaardigheidsproeven 2007.**

Plaats	Datum	# deeln. INI					# deeln. TrB							# deeln. TrA							Eindtot	
		G(D)NG(S)	G(S)NG(D)	G(D+S)	NG	Tot	G(D)	G(S)	G(E)	NG(D)	NG(S)	NG(E)	Tot	G(D)	G(S)	G(E)	NG(D)	NG(S)	NG(E)	Tot		
Oud-Heverlee	10/03	1	3	7	1	12	0	0	0	0	0	0	0	0	0	0	0	0	0	0	0	12
Woumen	31/03	5	4	15	0	24	1	1	0	0	1	0	3	0	0	0	0	0	0	0	0	27
Waregem	29/04	7	0	7	1	15	2	3	1	1	0	0	7	0	0	0	0	0	0	0	0	22
Waregem	1/07	1	4	6	2	13	0	1	0	0	0	0	1	0	0	0	0	0	0	0	0	14
Genk	11/08	3	0	4	3	10	0	0	0	0	0	0	0	0	0	0	0	0	0	0	0	10
Woumen	8/09	5	4	4	2	15	0	1	0	1	0	0	2	0	0	0	0	0	0	0	0	17
Rodeberg	29/09	1	10	15	5	31	0	0	0	2	0	0	2	0	0	0	0	0	0	0	0	33
Waregem	15/10	1	6	10	1	18	1	1	0	2	2	0	6	0	2	1	2	0	1	6	30	
<b>Totaal</b>		<b>24</b>	<b>31</b>	<b>68</b>	<b>15</b>	<b>138</b>	<b>4</b>	<b>7</b>	<b>1</b>	<b>6</b>	<b>3</b>	<b>0</b>	<b>21</b>	<b>0</b>	<b>2</b>	<b>1</b>	<b>2</b>	<b>0</b>	<b>1</b>	<b>6</b>	<b>165</b>	

**Tabel 21d: Aantal deelnemers Rijvaardigheidsproeven 2008.**

Plaats	Datum	# deeln. INI					# deeln. TrB							# deeln. TrA							Eindtot	
		G(D)NG(S)	NG(D)G(S)	G(D+S)	NG	Tot	G(D)	G(S)	G(E)	NG(D)	NG(S)	NG(E)	Tot	G(D)	G(S)	G(E)	NG(D)	NG(S)	NG(E)	Tot		
Woumen	09/02	0	0	6	0	6	1	1	0	0	0	0	2	0	0	0	0	0	0	0	0	8
Waregem	20/04	0	0	9	0	9	2	3	0	0	0	0	5	2	1	0	0	0	0	0	3	17
Waregem	29/06	1	1	4	1	7	0	2	0	1	0	0	3	0	0	0	0	0	0	0	0	10
Woumen	6/09	4	7	12	7	30	2	1	0	1	3	0	7	0	0	0	0	0	0	0	0	37
Genk	30/08	3	4	2	0	9	1	2	0	2	1	0	6	0	0	0	0	0	0	0	0	15
Rodeberg	27/09	0	1	23	0	24	0	5	0	1	1	0	7	0	0	0	0	0	0	0	0	31
Waregem	12/10	1	3	9	0	13	0	0	0	1	0	0	1	2	1	0	0	0	0	0	3	17
<b>Totaal</b>		<b>9</b>	<b>16</b>	<b>65</b>	<b>8</b>	<b>98</b>	<b>6</b>	<b>14</b>	<b>0</b>	<b>6</b>	<b>5</b>	<b>0</b>	<b>31</b>	<b>4</b>	<b>2</b>	<b>0</b>	<b>0</b>	<b>0</b>	<b>0</b>	<b>0</b>	<b>6</b>	<b>135</b>

## **STRUCTURELE INCENTIVES TEN VOORDELE VAN DE SPORTCLUBS**

Enkel sportclubs die beschikken over gediplomeerde of gekwalificeerde trainers kunnen in aanmerking komen om rijvaardigheidsproeven te organiseren.

<b>2. b. Overzicht van de bijscholingen voor het bestuurlijke en het administratieve kader van de sportfederatie en het bestuurlijke kader van de aangesloten sportclubs</b>
--

### ***Brevettenwerking***

Op regelmatige basis is er overleg (via VHS) geweest met de andere erkende ruitersportfederatie LRV, zodat de afspraken en inhoudelijke aspecten gelijkgesteld zijn.

In 2008 was er ook een overkoepelende werkgroep "brevettenwerking" waar de mogelijke assimilaties besproken worden in samenwerking met de denkcel paardrijden.

**Tabel 22: Bijscholing voor het bestuurlijke en administratieve kader.**

Discipline	Naam cursus	Datum	Locatie	Lesgever	# aanwezigen
Dressuur	Cursus dressuurjury niv 1: theorie	26-01-08	VLP, Zwijnaarde	Jacques Van Daele	5
Dressuur	Cursus dressuurjury niv 1: praktijk	16-03-08	Stal Brabo, Schilde	Jacques Van Daele	3
Dressuur	Cursus dressuurjury niv 1: praktijk examen	20-04-08	Stal Brabo, Schilde	Jacques Van Daele	3
Dressuur	Cursus dressuurjury niv 1: praktijk examen	31-08-08	Moerhof, Schilde	Jacques Van Daele	3
Dressuur	Cursus dressuurjury niv 1: theori examen	05-10-08	Beggard, Zandhoven	Jacques Van Daele	3
Dressuur	Cursus dressuurjury niv 1: praktijk examen	06-12-08	VLP, Zwijnaarde	Jacques Van Daele	3
Dressuur	Cursus dressuurjury niv 2-3-4: theorie	19-07-08	VLP, Zwijnaarde	Jan Meersmans & Geert Lemmens	3
Dressuur	Cursus dressuurjury niv 2-3-4: theorie	09-08-08	VLP, Zwijnaarde	Jan Meersmans & Geert Lemmens	3
Dressuur	Cursus dressuurjury jonge paarden	23-12-08	KBRSF, Brussel	Mariette Withages	4
Dressuur	Recyclage en examen steward	19-01-08	VLP, Zwijnaarde	Jacques Van Daele	20
Dressuur	Cursus dressuurjury niv 5-6-7: theorie	01-08-08	KBRSF, Brussel	Mariette Withages	2
Dressuur	Cursus dressuurjury niv 5-6-7: praktijk	22-08-08	Braine l'Alleud	Mariette Withages	3
Dressuur	Cursus dressuurjury niv 5-6-7: praktijk examen	11,14-09-08	Mondorf les Bains, Luxemburg	Mariette Withages	4
Mennen	Cursus juryleden	15-03-08	Bornem (De Schelderuiters)	Peter Bonhof	11
Endurance	Clinic	01-03-08	Nutrinique, Drongen	Nelly Philippot, Dirk Blicck	22
Endurance	Cursus N2 juryleden	29-03-08	VLP, Zwijnaarde	Ronny Vosch	4
Endurance	Cursus wedstrijdsecretariaat	09-04-08	VLP, Zwijnaarde	Jelle Verdoodt	5
Clubwerking	Sportac Marketing	19-11-08	VLP, Zwijnaarde	praxis	14
Sportkampen	Cursus EHBO	08-11-08	Flanders Indoor Karting, Kortrijk	Liesbeth Clyncke	21
Sportkampen	Cursus EHBO	11-03-07	RC Meerdaalho, Oud-Heverlee	Marc Schuermans	10
jumping	cursus pistebouwer	05-03-08	Syntra Sint-Niklaas	Gunther Van Lent + Eddy Geysemans + Ludo Dekkers	25

jumping	Cursus N3 juryleden	6-10-/08 20-10-08 28-10-08 3-11-08 10-11-08 17-11-08 1-12-08	VLP, Zwijnaarde	Pierre Verdonck	13
jumping	Cursus Pistebouwer	27-03-08	Huis van de Sport Berchem	Frank Rothenberger + Eddy Geysmans + Francis Michielsens	92
brevettenwerk.	Goed lesgeven, de basis tot succes	20-10-08	Kattevenia Genk, VLTI Torhout	Ronny Thys	41
brevettenwerk.	Oriënteringsdag juryleden	15-03-08	Riding Club Massenhoven	Vlamynck Lies, Rauw Alain	21
brevettenwerk.	Bijeenkomst juryleden	09-06-08	VLP Zwijnaarde	Vlamynck Lies, Rauw Alain	31
Eventing	Bijscholingscursus voor officials	16-03-08	Bloso-sportcentrum Waregem	Tony McPherson + Tom Ryckewaert + Serge Hecquet + Guido Canfyn + demo door Allan & Timmy Willys (GBR)	25
Voltige	Longeer en voltigestage	1,2-03-08	Bloso Woumen	Rob de Bruin, Elke-Schelp Lensing	25
Voltige	FEI Seminarie	08-02-08	Oostende		43
Voltige	Longeercursus	15,16-11-08	Bloso Woumen	Elke Schelp Lensing	15
Voltige	Juryleden + trainercursus	01-02-08	Syntra Sint-Niklaas	Rob De Bruin	15
Voltige	Bijscholing juryleden	15-11-08	Bloso Woumen	Heddy Boelsma	8

### 3. Behaalde resultaten en effectmeting.

#### 3. a. Overzicht van de kaderopleiding en bijscholing voor de sporttechnische verantwoordelijken van de sportfederaties en de aangesloten sportclubs in 2006.

**Tabel 23: In samenwerking met VTS georganiseerde sportkaderopleidingen 2007.**

Locatie 2006	Locatie 2007	Locatie 2008	# deeln. 2006	# gesl. 2006	# deeln. 2007	# gesl. 2007	# deeln. 2008	# gesl. 2008
Woumen	Westouter	<b>Woumen</b>	25	24	28	27	<b>9</b>	<b>8</b>
Genk	Leuven	<b>Waregem</b>	AFG	AFG	16	13	<b>17</b>	<b>15</b>
Waregem	Waregem	<b>Torhout</b>	15	14	23	17	<b>19</b>	<b>17</b>
<b>Totaal</b>	<b>Totaal</b>	<b>Totaal</b>	<b>40</b>	<b>38</b>	<b>67</b>	<b>57</b>	<b>45</b>	<b>40</b>

Er waren 3 georganiseerde sportkaderopleidingen initiator in samenwerking met VLP. Met een totaal van 45 deelnemers in 2008 is het aantal deelnemers sterk gedaald. De voorbije jaren steeg het aantal deelnemers van 37 in 2005 tot 67 in 2007. Het slagingspercentage blijft daarentegen wel hoog. 40 geslaagden op 45 deelnemers geeft een slagingspercentage van 88%, wat licht hoger is dan dat in 2007.

**DOOR VLP GEORGANISEERDE SPORTTECHNISCHE  
TOELATINGSPROEVEN/BREVETTEN IN HET KADER VAN  
SPORTKADEROPLEIDINGEN**

SD\_BO3.1a\_1:

Zoals in de doelstelling van het beleidsplan 2005-2008 beschreven werd er gestreefd naar meer deelnemers per proef. In 2008 zijn er maar 7 rijvaardigheidsproeven (Initiator, Trainer B en A) georganiseerd door VLP. Het aantal deelnemers ligt lager dan het jaar ervoor, maar is niet speciaal laag.

Voor 2006 waren er 138 deelnemers voor de rijvaardigheidsproeven, met een gemiddelde van 17 deelnemers per locatie en gemiddeld 10 geslaagden per locatie. Van het totaal aantal deelnemers is er 55% geslaagd of 76 van de 138. Voor 2007 waren er 165 deelnemers met een gemiddelde van 21 deelnemers per locatie. Van het totaal aantal deelnemers is er 50% geslaagd of 83 van de 165. In 2008 daalde het gemiddeld aantal deelnemers per locatie naar 19. 61 van de 135 deelnemers is geslaagd, wat een slagingspercentage geeft van 45%. Het percentage geslaagde daalt dus al voor het derde jaar op rij.

**STRUCTURELE INCENTIVES TEN VOORDELE VAN DE SPORTCLUBS**

Naast de 3 Bloso-centra stelde zich nog 1 erkende VLP-club zich ter beschikking voor de organisatie van de rijvaardigheidsproeven. Deze VLP-club heeft een bijzonder actieve werking ter voorbereiding van gediplomeerde lesgevers.

### **3. b. Overzicht van de bijscholingen voor het bestuurlijke en het administratieve kader van de sportfederatie en het bestuurlijke kader van de aangesloten sportclubs**

SD\_B03.1a\_3 en SD\_B03.2\_1:

**Tabel 24: Overzicht bestuurlijke en administratieve opleidingen.**

<b>Opleiding</b>	<b>lesgever</b>	<b>naam cursus</b>	<b>datum</b>	<b>aantal aanwezigen</b>
Sportac	Tom Poppe	Werking VTS	13/10/2008	AFGELAST: Te weinig inschrijvingen
Sportac	Praxis	Marketing	19/11/2007	14

Er waren in totaal 2 dagen Sportac-opleidingen voorzien waarvan enkel de opleiding marketing is doorgegaan. Voor de opleiding met als onderwerp werking van de VTS was te weinig interesse.

### **4. Evaluatie van de resultaten.**

#### **IN SAMENWERKING MET VTS GEORGANISEERDE SPORTKADEROPLEIDINGEN**

Het hoog slagingspercentage is te wijten aan de degelijke voorbereidingen als aan de keuze aan intensiteit (weekopleidingen of eerder verspreid over bepaalde periode) van de cursussen. De organisatoren bestaan ook uit personen met ervaring, wat ten goede komt aan de kwaliteit van de cursussen.

De lage opkomst kan te wijten zijn aan de planning van de cursussen. Zowel Torhout als Woumen startten in het eerste kwartaal van 2008. Hieraan namen dus vooral de ruiters deel die in 2007 hun rijvaardigheid hebben behaald. Voor iedereen die na het eerste kwartaal van 2008 zijn rijvaardigheid behaalde, moest wachten tot in Wargem of (indien deze locatie of datum niet paste) zich richten naar LRV, of moeten zelfs wachten tot in 2009. Verwacht wordt dat de cursussen voor 2009 een groot succes gaan zijn.

**DOOR VLP GEORGANISEERDE SPORTTECHNISCHE  
TOELATINGSPROEVEN/BREVETTEN IN HET KADER VAN  
SPORTKADEROPLEIDINGEN**

SD\_BO3.1a\_1

Uit bovenstaande cijfergegevens wordt opgemerkt dat het slagingspercentage gedaald is jaar na jaar, nl van 63,5% in 2005 naar 55% in 2006 naar 50% in 2007 en tenslotte 45% in 2008.

De ruiters zetten veelal te vroeg de stap van ruibrevet B naar rijvaardigheidsproef initiator. In deze fase is er nog een grote taak weggelegd voor de clubs om hun ruiters nog beter voor te bereiden. Ook de federatie heeft hier een belangrijke rol in , door in samenwerking met VTS de ruiters te informeren en een duidelijk beeld te scheppen van de vereisten om te slagen voor initiator.

De doelstelling SD\_BO3.1a\_1 "Het aantal rijvaardigheidsproeven (Initiator, Trainer B en A) per provincie beperken alsook het aantal inschrijvingen blijft een moeilijke opgave. Het gat tussen ruiterbrevet B en rijvaardigheid initiator dient als actiepunt in de clubs.

**STRUCTURELE INCENTIVES TEN VOORDELE VAN DE SPORTCLUBS**

Het aantal locaties waar de rijvaardigheidsproeven afgelegd worden, moeten geografisch en tijdens het jaar verspreid worden. In 2008 was de spreiding niet goed, doordat de meeste locaties in West-Vlaanderen waren gelegen. Ook de planning door de denkcel paardrijden was niet optimaal, waardoor een opleiding in Genk afgelast werd. De provincie Limburg blijft een probleem om cursussen of rijvaardigheidsproeven te organiseren wegens een beperkte opkomst. De cursussen van onze collega-federatie LRV uit Oud-Heverlee kennen een groot succes. Heel wat sportbeoefenaars uit de provincie Limburg verplaatsen zich naar Oud-Heverlee. Het fenomeen van de klassieke brevettenwerking wordt hier doorgetrokken.

De data van de rijvaardigheidsproeven in 2008 worden gekozen i.f.v. de cursussen, dit moet ook in de toekomst zo blijven.



**IN SAMENWERKING MET VTS GEORGANISEERDE SPORTKADEROPLEIDINGEN**

De Sporttechnische Coördinator maakt deel uit van de denkcel paardrijden. De VHS-bundel "Richtlijnen en inhoud van examens Rijvaardigheidsproeven" wordt jaarlijks verfijnd.

## **Basisopdracht 4: Begeleiding van de aangesloten sportclubs**

### **1. Strategische doelstelling(en) en objectieven.**

SD\_BO4.1:

Doorlichting/ up-to-date houden van de informatie van clubs.

O\_BO4.1:

Ontbrekende of verouderde informatie dient bijgevuld/aangepast te worden. De clubs kunnen elektronisch (via vragenlijst op internet) hun aanpassingen doorgeven.

SD\_BO4.2:

Aanpassen database informatie clubs.

O\_BO4b.2:

Het databaseprogramma dient aangepast te worden zodat de informatie van de clubs op alle vlakken zo volledig mogelijk is.

SD\_BO4.3:

Promotie clubs.

O\_BO4.3:

De informatie van de aangesloten clubs op de website moet uitgebreid worden zodat bezoekers sneller informatie kunnen vinden en een duidelijk overzicht van de aangeboden activiteiten van de aangesloten clubs kunnen bekijken.

SD\_BO4.4:

Verhogen dienstverlening naar aangesloten en nieuwe clubs toe.

O\_BO4.4:

Een programma dient ontwikkeld te worden waarmee clubs sneller en gemakkelijker hun leden kunnen aansluiten bij VLP, VLP contacteren en hun eigen gegevens (van

zowel club als leden) up-to-date te houden. Daarnaast dient de informatie- en dienstverlening efficiënt te blijven (documenten, boeken, aansluitingen, ...).

## **2. Overzicht van de begeleiding van de aangesloten sportclubs in 2008.**

De clubs en de sportbeoefenaars werden via een gerichte mailing geïnformeerd over de verschillende soorten licenties in 2009.

In tabel 1 wordt een overzicht gegeven van de verschillende licenties. In tabel 2 is een overzicht terug te vinden van de recreatieve vergunningen. Een overzicht en stand van zaken van de clubs wordt weergegeven in tabel 3, 4, en 5.

### **2. a. Begeleiding inzake kwaliteitszorg.**

SD\_BO4.1 / SD\_BO4.2 / SD\_BO4.3 / SD\_BO4.4

In 2008 heeft VLP een grote stap gezet om tot een kwaliteitsvolle begeleiding van de clubs te komen. Zo hebben de meeste clubs hun gegevens doorgegeven via de elektronische vragenlijst, en is de weergave van de activiteiten van de aangesloten clubs op de website enorm uitgebreid en uitgerust met een zoekfunctie zodat elke bezoeker zijn ideale club kan vinden. Daarnaast werd Equiclubs ontwikkeld, met als doel het versoepelen van het (her)aansluiten van de individuele leden.

#### ***Licenties***

In 2008 werden er 21.020 sportbeoefenaars aangesloten bij de VLP, onderverdeeld in recreatieve en competitieve sportbeoefenaars. Van dit aantal waren 5.754 competitieve sportbeoefenaars en 15.266 recreatieve sportbeoefenaars.

Tabel 25. Aantal competitieve licenties en procentuele verhouding in 2005, 2006, 2007 en 2008.

	2005	2006	2007	2008	2005	2006	2007	2008
<b>HGVBB: &gt; 03</b>	186	199	215	180	1,06%	1,11%	1,11%	0,86%
02 – 03	691	663	681	644	3,96%	3,69%	3,52%	3,06%
<b>Totaal</b>	<b>877</b>	<b>862</b>	<b>896</b>	<b>824</b>	<b>5,02%</b>	<b>4,80%</b>	<b>4,63%</b>	<b>3,92%</b>
<b>HROV: &gt;03</b>	288	300	344	359	1,65%	1,67%	1,78%	1,71%
02 – 03	764	784	794	913	4,37%	4,37%	4,10%	4,34%
<b>Totaal</b>	<b>1052</b>	<b>1084</b>	<b>1138</b>	<b>1272</b>	<b>6,02%</b>	<b>6,04%</b>	<b>5,88%</b>	<b>6,05%</b>
<b>KR: &gt;03</b>	255	246	290	269	1,46%	1,37%	1,50%	1,28%
02 – 03	834	791	778	848	4,77%	4,41%	4,02%	4,03%
<b>Totaal</b>	<b>1089</b>	<b>1037</b>	<b>1068</b>	<b>1117</b>	<b>6,23%</b>	<b>5,78%</b>	<b>5,52%</b>	<b>5,31%</b>
<b>VOR: &gt;03</b>	458	455	487	504	2,62%	2,53%	2,52%	2,40%
02 – 03	871	927	968	1118	4,99%	5,16%	5,00%	5,32%
<b>Totaal</b>	<b>1329</b>	<b>1382</b>	<b>1455</b>	<b>1622</b>	<b>7,61%</b>	<b>7,70%</b>	<b>7,52%</b>	<b>7,72%</b>
<b>WVUR: &gt; 03</b>	275	280	295	304	1,57%	1,56%	1,52%	1,45%
02 – 03	442	529	607	615	2,53%	2,95%	3,14%	2,93%
<b>Totaal</b>	<b>717</b>	<b>809</b>	<b>902</b>	<b>919</b>	<b>4,10%</b>	<b>4,51%</b>	<b>4,66%</b>	<b>4,37%</b>
<b>01 (recreanten)</b>	<b>12404</b>	<b>12779</b>	<b>13886</b>	<b>15266</b>	<b>71,01%</b>	<b>71,18%</b>	<b>71,78%</b>	<b>72,63%</b>
<b>Totaal &gt;= 02</b>	<b>5064</b>	<b>5174</b>	<b>5459</b>	<b>5754</b>	<b>28,99%</b>	<b>28,82%</b>	<b>28,22%</b>	<b>27,37%</b>
<b>Algemeen totaal</b>	<b>17468</b>	<b>17953</b>	<b>19345</b>	<b>21020</b>	<b>100%</b>	<b>100%</b>	<b>100%</b>	<b>100%</b>

Tabel 26. Aantal recreatieve vergunningen per provinciale afdeling 2005, 2006, 2007 en 2008.

	2005	2006	2007	2008
<b>HGVBB</b>	3267	3172	3376	3654
<b>HROV</b>	2505	2870	3227	3997
<b>KR</b>	735	650	772	881
<b>VOR</b>	2311	2410	2558	2718
<b>WVUR</b>	3586	3677	3953	4016
<b>TOTAAL</b>	12404	12779	13886	15266

## 2. b. Begeleiding inzake sporttechnische werking.

Zie basisopdracht 3.

## 2. c. Begeleiding inzake bestuurs- en administratieve werking.

De bestuurders van de sportclubs worden geïnformeerd over bijscholingen die relevant zijn voor hun werking. Zie basisopdracht 3.

### *Clubs*

In 2008 waren er 414 aangesloten clubs, waarvan 298 effectief, 93 toetredende clubs en 23 nieuwe clubs. Gedetailleerde gegevens worden weergegeven in onderstaande tabellen.

Tabel 27. Aantal clubs per provinciale afdeling en procentueel aandeel in 2005, 2006, 2007 en 2008.

Provinciale	Totaal aantal clubs				Procentueel aandeel			
	2005	2006	2007	2008	2005	2006	2007	2008
HGVBB	65	62	69	<b>69</b>	20%	17%	18%	<b>17%</b>
KR	49	53	56	<b>56</b>	15%	15%	15%	<b>13%</b>
VOR	78	83	90	<b>98</b>	24%	23%	23%	<b>24%</b>
WVUR	73	75	79	<b>80</b>	22%	21%	20%	<b>19%</b>
HROV	64	85	93	<b>111</b>	19%	24%	24%	<b>27%</b>
<b>Algemeen Totaal</b>	329	358	387	<b>414</b>	100%	100%	100%	<b>100%</b>

Tabel 28. Aantal recreatieve en competitieve clubs per provinciale afdeling in 2005, 2006, 2007 en 2008.

Provinciale	Recreatief				Competitief				Totaal			
	2005	2006	2007	2008	2005	2006	2007	2008	2005	2006	2007	2008
HGVBB	12	11	15	<b>16</b>	53	51	54	<b>53</b>	65	62	69	<b>69</b>
KR	5	3	5	<b>7</b>	44	50	51	<b>49</b>	49	53	56	<b>56</b>
VOR	14	16	15	<b>18</b>	64	67	75	<b>80</b>	78	83	90	<b>98</b>
WVUR	30	30	28	<b>31</b>	43	45	51	<b>49</b>	73	75	79	<b>80</b>
HROV	20	24	25	<b>31</b>	44	61	68	<b>80</b>	64	85	93	<b>111</b>
<b>Algemeen Totaal</b>	81	84	88	<b>103</b>	248	274	299	<b>311</b>	329	358	387	<b>414</b>

Tabel 29. Aantal nieuwe, drop-outs en zelfde clubs per provinciale afdeling in 2005, 2006, 2007 en 2008.

Provinciale	Aantal nieuwe clubs				Aantal drop-outs				Aantal zelfde clubs			
	2005	2006	2007	2008	2005	2006	2007	2008	2005	2006	2007	2008
HGVBB	8	5	13	<b>8</b>	2	7	1	<b>5</b>	56	57	56	<b>61</b>
KR	4	6	6	<b>3</b>	3	2	2	<b>2</b>	46	47	50	<b>53</b>
VOR	17	13	9	<b>12</b>	5	9	2	<b>2</b>	61	70	81	<b>86</b>
WVUR	12	9	7	<b>10</b>	1	7	2	<b>6</b>	60	66	72	<b>70</b>
HROV	15	24	14	<b>18</b>	3	3	5	<b>1</b>	50	61	79	<b>93</b>
<b>Algemeen Totaal</b>	56	57	49	<b>51</b>	14	28	12	<b>16</b>	273	301	338	<b>363</b>

## 2. d. Begeleiding inzake sportpromotionele werking.

### *Disciplines*

Onderstaande tabel geeft het procentueel aandeel van de disciplines onderling.

Tabel 30. Procentuele verhouding van de disciplines in 2005, 2006, 2007 en 2008.

Discipline	Procentueel aandeel 2005	Procentueel aandeel 2006	Procentueel aandeel 2007	Procentueel aandeel 2008
Jumping	66,09%	65,80%	65,38%	67,43%
Dressuur	19,79%	20,46%	20,75%	20,87%
Eventing	5,29%	4,50%	4,40%	4,35%
Mennen	5,71%	5,11%	5,30%	3,25%
Endurance	2,04%	1,38%	1,40%	1,25%
Voltige	0,86%	1,33%	1,35%	1,10%
Horseball		0,57%	0,78%	0,85%
Reining	0,21%	0,78%	0,59%	0,83%
Para-equestrian		0,07%	0,05%	0,07%

## 2. e. Begeleiding inzake sportmedische begeleiding.

In 2008 is er informatie verstrekt omtrent verboden middelen.

## 3. Behaalde resultaten en effectmeting.

### 3. a. Begeleiding inzake kwaliteitszorg.

Tabel 1 geeft weer dat het totaal aantal leden in 2008 opnieuw sterk gestegen is, nl. van 19.345 naar 21.020. Dit is een stijging van 1.675 leden. Ter vergelijking, de stijging in 2006 bedroeg 485 en in 2007 1.392 leden.

De procentuele verhouding tussen recreatieve en competitieve leden is in 2008: 72,63% recreatief sportbeoefenaar en 27,37% competitief sportbeoefenaar. Merk op dat sinds

2005 deze verhouding licht maar gestaag blijft stijgen in het voordeel van het aantal recreatieve sportbeoefenaars.

Als de absolute aantallen van de recreatieve en competitieve leden worden bekeken, is er in 2008 een stijging van 1.380 recreatieve leden en 295 competitieve leden.

Procentueel gezien betekent dit ten opzichte van 2007 een stijging van bijna 10% recreatieve leden en 5,4% competitieve leden. Dit geeft eveneens weer dat het aandeel van de recreatieve leden in het totale aantal blijft stijgen.

In tabel 1 is voor alle provinciale afdelingen behalve HGVBB in 2008 een stijging van het absolute aantal competitieve leden waar te nemen. Deze stijging is het sterkst in de VOR (+167 competitieve leden). HGVBB heeft een daling van 72 competitieve leden. Net zoals vorige jaren heeft de VOR het grootste aantal wedstrijdruiters (1.622), gevolgd door de HROV (1.272), op de 3<sup>e</sup> plaats komt de KR (1.117). De WVUR blijft zoals in 2007 op de 4<sup>de</sup> plaats staan (919) en op de 5<sup>de</sup> plaats blijft de HGVBB (824).

Er wordt opgemerkt dat er eveneens een stijging is van het absolute aantal recreatieve leden. Tabel 2 toont aan dat de sterkste stijging zoals in 2007 te zien is bij HROV. Deze mocht in 2008 maar liefst 770 nieuwe recreatieve vergunningen uitschrijven.

Bij het vergelijken van de totale aantallen tussen de 5 provinciale afdelingen heeft WVUR nog steeds het grootste aantal recreatieve leden (4.016), op de voet gevolgd door HROV (3.997) die van plaats gewisseld heeft ten opzichte van 2007 met HGVBB (3.654). VOR is vierde in de rij (2.718) en als laatste komt KR (881).

### **3. b. Begeleiding inzake sporttechnische werking.**

Zie basisopdracht 3.



### **3. c. Begeleiding inzake bestuurs- en administratieve werking.**

Het totaal aantal clubs is, zoals weergegeven in tabel 3, gestegen van 387 clubs in 2007 naar 414 clubs in 2008. De clubs in Oost-Vlaanderen (HROV) hebben sinds 2006 het grootste aandeel in het totaal aantal clubs. In 2008 is dit gestegen met 3 procent naar 27%. De clubs van Antwerpen (VOR), West-Vlaanderen (WVUR) en Vlaams-Brabant en Brussel (HGVBB) volgen met respectievelijk 24% (+1%), 19% (-1%) en 17% (-1%). De provincie Limburg (KR) sluit de rij af met 13% (-2%). Deze volgorde zet zich eveneens door sinds 2006.

Tabel 4 geeft weer dat maar 2 provinciales (HROV en VOR) in 2008 een merkbare stijging van het totaal aantal clubs heeft kunnen waarnemen. Bij de andere 3 provinciales ziet men een stagnatie verschijnen.

Qua aantal competitieve clubs ziet men een achteruitgang bij HGVBB, KR en WVUR. Enkel VOR en HROV gaan er op vooruit. Van de 5 provinciales delen HROV en VOR de eerste plaats met het grootste aantal competitieve clubs (80), gevolgd door de HGVBB (53) en KR en WVUR (beide 49). HROV toont de grootste stijging (+12 clubs).

Het aantal recreatieve clubs stijgt in 2008 in elke provinciale, waarbij HROV de sterkste stijging ondervindt (+6 clubs). HROV staat ook hier gedeeld aan de top, maar dan met WVUR (31), gevolgd door VOR (18), HGVBB (16) en KR (7).

Voor het eerst sinds 2004 zijn er ook meer recreatieve clubs bijgekomen dan competitieve clubs. De stijging van recreatieve clubs is opmerkelijk.

Tabel 5 toont dat van de 414 aangesloten clubs in 2008, 363 clubs uit 2007 hun lidmaatschap hebben vernieuwd. 51 clubs hebben zich voor de eerste maal aangesloten en 16 clubs hebben besloten om VLP 2008 te verlaten.

### **3. d. Begeleiding inzake sportpromotionele werking.**

In 2008 neemt de discipline jumping net als de voorbije jaren het grootste deel van de licenties in, met 67,43%. Daarna komt opnieuw dressuur met 20,87%. De overige disciplines zijn met minder dan 5% vertegenwoordigd in 2008. De rij wordt vervolledigd met eventing, mennen, endurance, voltige, horse-ball, reining en para-equestrian. Deze volgorde verschilt enkel met 2007 op plaatsen drie en vier waar eventing haasje over heeft gesprongen met mennen.

De procentueel sterkste stijger in 2008 is jumping. Mennen op zijn beurt verliest het meeste van zijn procentueel aandeel.

### **3. e. Begeleiding inzake sportmedische begeleiding.**

In 2008 is er informatie verstrekt omtrent verboden middelen.

## **4. Evaluatie van de resultaten.**

### **4. a. Begeleiding inzake kwaliteitszorg.**

De paardensport vindt stilaan zijn weg naar de massa. Er worden meer sportwedstrijden uitgezonden op tv, gespecialiseerde zenders komen naar buiten met reportages die elk facet van de sport belichten en ook politiek wordt er meer aandacht besteedt aan de paardensport. Aangevuld met eigen promotie profiteert VLP hiervan om paardenliefhebbers te lokken. Het continue evalueren en bijsturen van de dienstverlening zorgt op zijn beurt dat de leden blijven. VLP tracht dan ook via zijn clubs een zo compleet mogelijk aanbod aan activiteiten te bieden.

#### **4. b. Begeleiding inzake sporttechnische werking.**

Zie basisopdracht 3.

#### **4. c. Begeleiding inzake bestuurs- en administratieve werking.**

Het verliezen van clubs (niet opnieuw aansluiten) is een gegeven dat niet kan worden uitgeschakeld. Dit is te wijten aan de gewijzigde economische situaties van de laatste jaren. De specifieke wet- en regelgeving zorgen ervoor dat clubs puur bestaande uit manegewerking steeds moeilijker boven water blijven. Daarnaast hangen bepaalde organisaties af van het wel of niet kunnen organiseren van wedstrijden. Een jaar niet organiseren betekent in sommige gevallen ook dat het niet nodig is om aan te sluiten bij VLP. De lichte stijging van de drop-outs in 2008 is dus niet alarmerend, noch bedreigend.

Het aantal nieuwe clubs is in 2008 niet significant gestegen. VLP voert pas vanaf 2009 (beperkte) promotie naar nieuwe clubs, waardoor op dit moment nog niet kan geconcludeerd worden dat er effectief een stagnatie van het maximum aantal aan te sluiten clubs in Vlaanderen in de komende jaren zal bereikt worden. Positief is dat het grootste deel van de aangesloten clubs bij VLP blijft. De ingeslagen weg om de dienstverlening te verhogen moet VLP blijven volgen.

De verdeling tussen competitieve en recreatieve clubs wijzigt niet veel in 2008, maar toch zien we een duidelijke stijging van het aantal recreatieve clubs. In 2008 is exact 75% van het aantal aangesloten clubs competitief. Het is de taak van VLP om elke club een aansluiting op maat te verschaffen, waarbij clubs afhankelijk van hun werking aangeraden worden om als recreatieve of competitieve club aan te sluiten.

#### **4. d. Begeleiding inzake sportpromotionele werking.**

In het geheel van alle disciplines is het aandeel van jumping het sterkst toe toegenomen. Bovenvermelde stijging en de daarbij horende dalingen in andere

disciplines geven aan dat het jaarlijks verschil in promotie door de verschillende disciplines een sterke factor is. Zo kunnen kleinere disciplines door een goede werking en een goed beleid een stijging van hun aandeel in de hand werken. Dit verklaart de stijgers en dalers in de rangschikking.

#### **4. e. Begeleiding inzake sportmedische begeleiding.**

Jaarlijks wordt er via onze promotiekanalen de nodig info bezorgd betreffende sportmedische begeleiding. Dit vooral met het accent op het paard.

## **Informatieopdracht uitvoeren**

### **1. Strategische doelstelling(en) en objectieven.**

SD\_BO4b.3\_1:

Opmaken van VLP-infogids.

O\_BO4b.3\_1:

Alle gegevens met betrekking tot de werking van de VLP wordt verzameld, bijgewerkt en gebundeld.

SD\_BO4b.5\_1:

Meer sportmedische artikels gericht naar de paardensport publiceren in de VLP-info.

O\_BO4b.5\_1:

De medische commissie opdracht geven om medische artikels gericht naar de paardensport te verzamelen of op te stellen.

SD\_BO4i.1\_1:

Realisatie van de bundel 'de aangesloten VLP-clubs en hun sportaanbod'.

O\_BO4i.1\_1:

Via een interactieve website en via de doorlichting van de clubs worden de gegevens verzameld.

SD\_BO4i.1\_2:

Uitbouwen van de VLP-website.

O\_BO4i.1\_3:

De webmaster onderzoekt de mogelijkheden voor een meer interactieve website en realiseert de mogelijkheden.

SD\_BO4i.2\_1:

Informatie bezorgen aan de sportbeoefenaars en clubs via VLP-info en VLP-website.

O\_BO4i.2\_1:

De decreten worden via de website en VLP-info overgemaakt aan de sportclubs en sportbeoefenaars.

SD\_BO4i.3\_1:

Vacature opgesteld voor het aanwerven van een communicatieverantwoordelijke.

O\_BO4i.3\_1:

Er wordt een vacature geplaatst.

## **2. Overzicht van de uitgevoerde informatieopdracht in 2008.**

### **2. a. Informatieverstrekking met betrekking tot de eigen organisatie, aan de eigen sportclubs en leden.**

SD\_BO4b.3\_1:

In 2008 is de 4<sup>e</sup> editie verschenen van het "ABC van de VLP". Dit is een praktische handleiding over de werking van de VLP. Dit handig vademecum is voornamelijk gericht naar aangesloten sportbeoefenaars en niet-georganiseerde sporters. Deze bundel wordt steeds omvangrijker door de uitbreiding van de werking van de VLP. Ook het ABC van de Hippische Opleidingen in Vlaanderen is in 2008 opnieuw verschenen. Met dit ABC wensen wij onze leden wegwijs te maken in alle hippische opleidingen in Vlaanderen. Ook op de algemene vergadering wordt er steeds de nodige aandacht besteed aan de informatieverstrekking naar de clubs toe.

SD\_BO4b.5\_1 / SD\_BO4i.2\_1:

In 2008 bleef de samenwerking met het professionele tijdschrift Hippo Revue bestaan. Dit tijdschrift verschijnt tweemaandelijks, evenals VLP-Info, het tweemaandelijks tijdschrift van VLP, waarin VLP zijn leden en geïnteresseerden op de hoogte houdt van

zijn werking. De VLP-Info werd vanaf 2008 nog steeds samen verstuurd met Hippo Revue in 1 pakket, maar wel als apart tijdschrift.

SD\_BO4i.1\_2 / SD\_BO4i.2\_1:

In onderstaande tabel wordt een overzicht gegeven van het aantal bezoekers op de VLP-site in 2002, 2003, 2004, 2005, 2006, 2007 en 2008. In 2008 is VLP begonnen met de maandelijkse nieuwsbrief, maar deze is tijdelijk niet meer verschenen. In 2009 wordt de nieuwsbrief door de goede reacties van het publiek opnieuw opgestart. Het verschijnen van de nieuwsbrief in de beginmaanden van 2008 verklaart ook de stijging van het aantal bezoekers op de VLP-website.

**Tabel 31: Aantal bezoekers van de VLP-website in 2002, 2003, 2004, 2005, 2006, 2007 en 2008.**

	<b>Aantal bezoekers van de VLP-website</b>						
	<b>2002</b>	<b>2003</b>	<b>2004</b>	<b>2005</b>	<b>2006</b>	<b>2007</b>	<b>2008</b>
<b>Januari</b>	598	3.058	7.176	7.635	17.509	56.394	67.438
<b>Februari</b>	1.120	2.517	6.489	6.302	18.872	51.324	61.196
<b>Maart</b>	2.687	3.287	7.956	5.705	27.291	82.861	74.824
<b>April</b>	3.002	5.712	10.802	13.588	39.444	95.878	95.770
<b>Mei</b>	2.891	9.395	10.516	15.226	51.234	84.858	86.136
<b>Juni</b>	2.638	7.031	10.178	12.131	50.773	85.825	66.748
<b>Juli</b>	3.938	9.620	13.503	13.319	50.471	96.484	66.181
<b>Augustus</b>	3.548	5.548	6.318	12.666	60.682	88.278	69.846
<b>September</b>	2.666	4.404	4.906	9.883	48.344	67.991	63.824
<b>Oktober</b>	1.990	3.779	6.292	18.767	46.991	72.861	61.657
<b>November</b>	1.499	2.758	6.471	17.596	41.112	57.869	55.062
<b>December</b>	1.581	2.696	4.926	12.908	45.752	48.086	62.364
<b>TOTAAL</b>	<b>28.158</b>	<b>59.805</b>	<b>95.533</b>	<b>145.726</b>	<b>498.475</b>	<b>888.709</b>	<b>831.046</b>

**2. b. Informatie over het decreet tot vaststelling van het statuut van de niet-professionele sportbeoefenaar en het decreet inzake MVS.**

In 2008 is de aparte rubriek 'M.V.S' op de VLP-website blijven bestaan. Daarop kan alle informatie gevonden worden en heeft ook verschillende links naar belangrijke websites. In ons infomagazine 'VLP-Info' werd in het julinumnummer een artikel gepubliceerd over de FEI-controles op verboden middelen met uitslagen van dopingcontroles. Daarnaast verscheen in het novembernummer een artikel van de Vlaamse Overheid met twee onderwerpen:

- de campagne 'Verantwoord sporten? Train eerst je gezond verstand'

Op 2 september 2008 is dit artikel ook op de VLP-website verschenen.

- de toestemming wegens therapeutische noodzaak voor minderjarigen (wijziging in de Vlaamse antidopingregelgeving). Op 27 oktober 2008 verscheen op de VLP-website onder topsport een artikel over dopingcontroles 2008 waarbij een overzicht werd gegeven van de gecontroleerde combinaties waarbij in 2008 geen verboden middelen aangetroffen zijn.

## **2. c. Genomen maatregelen om alle interne en externe communicatie te verbeteren.**

Bovenvermelde informatiekkanalen (VLP-info, website, e-mail,... ) hebben bijgedragen aan de interne en externe communicatie, evenals de vele persberichten die vanuit VLP verstuurd worden. De VLP heeft ook telkens een VLP-stand op Vlaanderens Kerstjumping van Mechelen. Dit evenement lokt jaarlijks tienduizenden kijklustige paardenliefhebbers waar de VLP met verschillende medewerkers fulltime aanwezig was. Daarnaast was VLP fulltime via de website aanwezig om wedstrijduitslagen door te geven aan de websitebezoeker. Op die manier kon de thuisblijver ook via VLP op de hoogte blijven van de actualiteit ter plaatse. De stand zelf werd extra aantrekkelijk gemaakt via een plasmascherm waar verschillende DVD's over onze werking werden op afgespeeld en er waren signersessies met onze topruiters. Daarnaast is de VLP via haar clubs ook nog aanwezig op andere beurzen zoals de 'Doe Aan Sportbeurzen'.



VLP was ook met een eigen stand en signeersessie aanwezig op Flanders Horse Expo, de grootste paardenbeurs van België. VLP-medewerkers waren fulltime ter plaatse om te kunnen beantwoorden aan vragen en opmerkingen van het publiek.

In 2008 is VLP met een nieuwsbrief begonnen om zijn leden op een extra manier te informeren. Deze nieuwsbrief is na april tijdelijk opgeschort, maar wordt in 2009 opnieuw opgestart.

### **3. Behaalde resultaten en effectmeting in functie van de gestelde objectieven.**

#### **3. a. Informatieverstrekking met betrekking tot de eigen organisatie, aan de eigen sportclubs en leden.**

SD\_B04b.3\_1:

Het ABC van de VLP wordt verspreid in 6000 exemplaren naar alle aangesloten clubs die het op hun beurt verspreiden aan hun nieuwe leden. Daarnaast is de gids individueel en gratis te verkrijgen via een speciaal aangemaakt e-mailadres. De vele reacties hierop wijzen erop dat het een bruikbare informatiebron is. Het ABC van de Hippische Opleidingen in Vlaanderen werd in een oplage van 10.000 exemplaren gedrukt. Met dit ABC wensen wij onze leden en geïnteresseerden wegwijs te maken in alle hippische opleidingen in Vlaanderen.

In kader van het prioriteitenbeleid is in 2008 ook de brochure 'paardrijden voor personen met een handicap in 22 clubs in Vlaanderen' uitgegeven. Deze brochure kende een oplage van 2000 exemplaren, die eind 2008 allemaal volledig de deur uit waren. Deze brochure, die tevens via de website down te loaden is, moet de doelgroep helpen in hun zoektocht naar een gepaste accommodatie om gehandicaptensport veilig te kunnen beoefenen.

SD\_BO4b.5\_1 / SD\_BO4i.2\_1:

In 2008 werd de samenwerking met het professionele tijdschrift Hippo Revue verder gezet. Het tijdschrift verschijnt 2-maandelijks in een oplage van 12.500 exemplaren.

SD\_BO4i.1\_2 / SD\_BO4i.2\_1

In 2008 werd de VLP-website continue geüpdatet.

In september 2005 lanceerde de VLP deze nieuwe website. In dat jaar bezochten 145.726 bezoekers de VLP-site. Ondertussen kende de VLP-site een groei van het aantal bezoekers van 570% met een jaarlijks totaal in 2008 van **831.046 bezoekers**. Ten opzichte van 2007 betekent dit een lichte daling van 7%, maar gemiddeld kreeg de website nog altijd dit 69.254 bezoekers per maand, met als absolute topper april (95.770).

<b>3. b. Informatie over het decreet tot vaststelling van het statuut van de niet-professionele sportbeoefenaar en het decreet inzake MVS.</b>
--

In 2008 is de aparte rubriek 'M.V.S' op de VLP-website blijven bestaan. Daarop kan alle informatie gevonden worden en heeft ook verschillende links naar belangrijke websites. In ons infomagazine 'VLP-Info' werd in het julinumnummer een artikel gepubliceerd over de FEI-controles op verboden middelen met uitslagen van dopingcontroles. Daarnaast verscheen in het novembernummer een artikel van de Vlaamse Overheid met twee onderwerpen:

- de campagne 'Verantwoord sporten? Train eerst je gezond verstand'

Op 2 september 2008 is dit artikel ook op de VLP-website verschenen.

- de toestemming wegens therapeutische noodzaak voor minderjarigen (wijziging in de Vlaamse antidopingregelgeving). Op 27 oktober 2008 verscheen op de VLP-website onder topsport een artikel over dopingcontroles 2008 waarbij een overzicht werd gegeven van de gecontroleerde combinaties waarbij in 2008 geen verboden middelen aangetroffen zijn.

### **3. c. Genomen maatregelen om alle interne en externe communicatie te verbeteren.**

SD\_BO4i.3\_1:

In 2008 werden op regelmatige basis persberichten verstuurd alsook overvloedig gebruik gemaakt van volgende informatiekkanalen: VLP-info, website, ABC van de VLP, e-mail, ... Dit alles heeft bijgedragen aan de interne en externe communicatie. De VLP-nieuwsbrief is inmiddels klaar en zal in 2009 opnieuw operationeel zijn.

### **4. Evaluatie van de resultaten op basis van de effectmeting.**

#### **4. a. Informatieverstrekking met betrekking tot de eigen organisatie, aan de eigen sportclubs en leden.**

SD\_BO4i.1\_2 / SD\_BO4i.2\_1

In 2008 is het bezoekersaantal van de VLP-site nog altijd boven de 800000 bezoekers gebleven. Ten opzichte van 2007 valt een lichte daling op (7%), maar deze daling is wellicht te wijten aan een personeelwissel in de maanden juni en juli. Deze maanden waren topmaanden in 2007: In juni 2007 waren er zo'n 20 000 minder bezoekers en in juli liep dit aantal zelfs op tot 30 000. In deze maanden was er ook minder activiteit op de VLP-website. Daarentegen valt op dat in december 2008 het bezoekersaantal beduidend hoger lag dan in 2007. De stijging van de bezoekersaantallen van januari tot april 2008 is te wijten aan de nieuwsbrief, waarbij mensen doorverwezen worden naar de VLP-site.

De VLP gebruikt de website zo optimaal mogelijk en de site is een van de belangrijkste informatiekkanalen. Het bezoek aan de site door de sportbeoefenaars wordt op verschillende manieren gestimuleerd via allerhande acties en wedstrijden.

Daarnaast blijft het tijdschrift een aantrekkelijk medium. Dit vooral door het grote aantal redactionele artikels.

#### **4. b. Informatie over het decreet tot vaststelling van het statuut van de niet-professionele sportbeoefenaar en het decreet inzake MVS.**

In 2008 is de aparte rubriek 'M.V.S' op de VLP-website blijven bestaan. Daarop kan alle informatie gevonden worden en heeft ook verschillende links naar belangrijke websites. In ons infomagazine 'VLP-Info' werd in het julinumnummer een artikel gepubliceerd over de FEI-controles op verboden middelen met uitslagen van dopingcontroles. Daarnaast verscheen in het novembernummer een artikel van de Vlaamse Overheid met twee onderwerpen:

- de campagne 'Verantwoord sporten? Train eerst je gezond verstand'

Op 2 september 2008 is dit artikel ook op de VLP-website verschenen.

- de toestemming wegens therapeutische noodzaak voor minderjarigen (wijziging in de Vlaamse antidopingregelgeving). Op 27 oktober 2008 verscheen op de VLP-website onder topsport een artikel over dopingcontroles 2008 waarbij een overzicht werd gegeven van de gecontroleerde combinaties waarbij in 2008 geen verboden middelen aangetroffen zijn.

#### **4. C. Genomen maatregelen om alle interne en externe communicatie te verbeteren.**

SD\_BO4b.3\_1:

De ABC-gids is voor de vierde editie opnieuw aangepast en uitgebreid met nieuwe projecten. Hierdoor bereikt meer informatie de doelgroep van sportbeoefenaars. Het ABC van de Hippische Opleidingen in Vlaanderen is ook aangepast aan 2008, waardoor onze leden nog beter geïnformeerd raken over alle beschikbare hippische opleidingen in Vlaanderen. Aanvullend op deze ABC's werden flyers van afzonderlijke projecten per discipline gelanceerd. Daarnaast wordt meer informatie verspreid via e-mail. Op deze

manier bereikt dit sneller zijn doel. De nieuwsbrief is de volgende stap in de uitbreiding van ons communicatiebeleid.

In kader van het prioriteitenbeleid is in 2008 ook de brochure 'paardrijden voor personen met een handicap in 22 clubs in Vlaanderen' uitgegeven. Deze brochure, die tevens via de website down te loaden is, moet de doelgroep helpen in hun zoektocht naar een gepaste accommodatie om gehandicaptensport veilig te kunnen beoefenen.

#### **5. Desgevallend bijsturing van het beleidsplan.**

Geen bijsturing.

## **Basisopdracht 5: Promoten van de eigen sporttak**

### **1. Strategische doelstelling(en) en objectieven.**

SD\_BO5.1\_1:

Incentives creëren voor sportclubs die deelnemen aan sportpromotionele activiteiten van de overheid.

O\_BO5.1\_1:

Er wordt met het VLP-bestuur rond de tafel gezeten om de mogelijkheden rond het creëren van incentives te bespreken.

SD\_BO5.2\_1:

Sportclubs informeren over de mogelijke samenwerkingsverbanden.

O\_BO5.2\_1:

Informatie omtrent de mogelijke samenwerkingsverbanden in de paardensport worden verzameld.

SD\_BO5.3\_1:

Incentives creëren om Vlaamse wedstrijden te organiseren.

O\_BO5.3\_1:

Er wordt met het VLP-bestuur rond de tafel gezeten om de mogelijkheden rond het creëren van incentives te bespreken.

## **2. Overzicht van de promotie in 2008.**

### **2. a. Promotie voor niet-sporters en niet-georganiseerde sporters.**

SD\_BO4b.4\_1:

Heel wat clubs hebben eigen promotiedagen. Tijdens deze dagen tonen de clubs hun werking aan de niet-sporters en niet georganiseerde sporters uit hun regio. Ze proberen op deze manier het paardrijden aantrekkelijk te maken voor iedereen. De clubs worden via mail gevraagd om dergelijke incentives door te geven aan VLP zodat VLP er op de website aandacht aan kan besteden. In 2008 zijn ook de voorbereidingen getroffen om de clubs via de niet-gespecialiseerde pers hun activiteiten te promoten. Zo zullen zij vanaf 2009 hun activiteiten kunnen aankondigen op Het Nieuwsblad.be en blijven zij daarbij gekoppeld aan de VLP.

### **2. b. Promotie in het kader van samenwerkingsverbanden op het lokale (met gemeentelijke sportdiensten en scholen) en regionale niveau.**

SD\_BO5.2\_1:

VLP vzw nam ook in 2008 deel aan de DAS-Beurs (Doe Aan Sport Beurs) in 4 verschillende provincies: Oost-Vlaanderen, West-Vlaanderen, Vlaams-Brabant en Limburg. Jongeren uit het vijfde en zesde leerjaar genieten van een eerste kennismaking met het paardrijden.

### **2. c. Deelname aan sportpromotionele initiatieven op Vlaams niveau.**

Op de Flanders Christmas Horse Show in Mechelen was de VLP vertegenwoordigd met een stand. Heel wat praktische informatie kon hier opgevraagd worden. Alsook kon hier het ABC van de VLP en het ABC van de Hippische Opleidingen in Vlaanderen meegenomen worden. De federatie adverteerde in het programmaboek van deze Flanders Christmas Horse Show. De gegevens van de federatie werden ook opgenomen

in het HIPPOS vademecum. Er zijn publicaties verschenen in Hippo Revue, BWP, Zangersheide, Landbouwleven, Het Laatste Nieuws en andere tijdschriften/kranten. De topsporters werken ook jaarlijks mee aan de signeersessies tijdens Flanders Christmas Horse Show. Tijdens deze Horse Show werd ook voor de eerste maal de VLP-spot, gemaakt in samenwerking met Hippo TV, afgespeeld en dit op alle plasmaschermen gedurende 5 dagen.

Daarnaast kwam de VLP begin december omstreeks 17u30 aan bod op Q-Music door een prijsuitreiking aan Vlaams minister-president Kris Peeters. Q-Music vormt één van de populairste radiostations in Vlaanderen en 17u30 is één van de topmomenten qua luistercijfers.

De VLP was in 2008 ook met een stand vertegenwoordigd op de eerste editie van Flanders Horse Expo, de grootste paardenbeurs van België. Heel wat praktische informatie kon hier opgevraagd worden. Alsook kon hier het ABC van de VLP en het ABC van de Hippische Opleidingen in Vlaanderen verkregen worden, naast de folders die de clubs zelf aanreikten. Tijdens deze beurs werden ook verschillende demonstraties onder VLP-vlag georganiseerd, wat resulteerde in extra promotie voor VLP.

In 2008 werkte VLP ook samen met Hippo TV om via digitale televisie en internet 5 reportages te maken over de werking van de Vlaamse Liga Paardensport. In 2008 zijn 2 van deze reportages gemaakt en getoond.

### **3. Behaalde resultaten en effectmeting.**

#### **3. a. Promotie voor niet-sporters en niet-georganiseerde sporters.**

De opkomst op de verschillende promotiedagen van de sportclubs en het stijgend aantal nieuwe leden toont aan dat de promotie voor niet-sporters en niet-georganiseerde sporters zijn vruchten afwerpt. In september van 2008 bereikte VLP de kaap van 20 000 leden en tegen december 2008 liep dit aantal zelfs op tot 21 000.



### **3. b. Promotie in het kader van samenwerkingsverbanden op het lokale (met gemeentelijke sportdiensten en scholen) en regionale niveau.**

De DAS-beurs werd in 2008 in 4 provincies georganiseerd. In 2007 waren dit er nog 3. De DAS-Beurs was naar jaarlijkse gewoonte een groot succes. Duizenden leerlingen van het 5<sup>de</sup> en 6<sup>de</sup> leerjaar konden kennismaken met de paardensport.

Het aantal nieuwe leden toont aan dat de promotie voor niet-sporters en niet-georganiseerde sporters zijn vruchten afgeworpen heeft.

### **3. c. Deelname aan sportpromotionele initiatieven op Vlaams niveau.**

Op de Flanders Christmas Horse Show in Mechelen waren er niet alleen sportbeoefenaars op te merken, maar ook heel wat kijklustigen die interesse hebben voor de paardensport. VLP-panelen zorgden voor extra promotie tijdens dit evenement, alsook de VLP-stand. Om deze stand aantrekkelijker te maken werden dagelijks signersessies georganiseerd met onze topsporters van de verschillende disciplines. Daarnaast zorgde de VLP-spot die meerdere keren per dag vertoond werd op alle TV-schermen voor extra promotie van de paardensport. De VLP zorgt jaarlijks voor een aantrekkelijke kalender die gratis wordt uitgedeeld op het evenement.

De eerste editie van Flanders Horse Expo, de grootste paardenbeurs van België, trok een zeer breed publiek aan, waardoor veel 'leken' in de paardensport voor het eerst konden kennismaken met de Vlaamse Liga Paardensport. Ook daar werd gebruikgemaakt van panelen, VLP-hindernis, signersessies, om promotie te voeren.

## **4. Evaluatie van de resultaten**

### **4. a. Promotie voor niet-sporters en niet-georganiseerde sporters.**

Het is een opdracht voor de VLP om de clubs nog meer te stimuleren om hun club- en promotieactiviteiten door te geven zodat deze een juiste plaats krijgen op de site en op deze manier een groter publiek bereiken. Het is de taak van de VLP om deze clubs ook steeds meer aansporen om digitaal promotie te voeren.

### **4. b. Promotie in het kader van samenwerkingsverbanden op het lokale (met gemeentelijke sportdiensten en scholen) en regionale niveau.**

De VLP was vertegenwoordigd op de DAS-beurzen in 4 provincies.

Door de stijgende belangstelling voor de paardensport, vooral aan de basis, stijgt ook de belangstelling van de clubs om deel te nemen aan deze beurs. Naar 2009 toe, is het de bedoeling ook in Antwerpen opnieuw deel te nemen aan de DAS-beurs om zo een maximaal aantal jongeren de eerste stap te laten zetten naar de paardensport.

### **4. c. Deelname aan sportpromotionele initiatieven op Vlaams niveau.**

Dankzij de vele promotie-initiatieven het de VLP haar naambekendheid verder uitgebouwd. De eerste editie van Flanders Horse Expo was voor de VLP een groot succes aangezien hier een publiek aanwezig was dat normaal niet met de paardensport in contact komt. Daarnaast kregen de kleinere paardensportdisciplines op deze beurs de kans zich te tonen aan het grote publiek, wat voor veel positieve reacties gezorgd heeft. Daarnaast is de samenwerking van VLP met Hippo TV een interessante ervaring, aangezien VLP zo kunnen meestappen is in de stijgende digitalisering van de maatschappij. Zo kan de VLP zich ook tonen via beelden, en niet enkel via een website en andere klassieke kanalen.

## **5. Desgevallend bijsturing van het beleidsplan.**

Geen bijsturing.

## **Facultatieve opdracht 2: Sportkampen**

### **1. Strategische doelstelling(en) en objectieven.**

SD\_FO2.1\_1:

Kampplaatsen verspreid over gans Vlaanderen.

O\_FO2.1\_1:

De voorwaarden om als kampplaats in aanmerking te komen voor het organiseren van VLP-sportkampen bekendmaken.

SD\_FO2.1\_2:

Kwaliteit van de sportkampen behouden.

O\_FO2.1\_2:

Het sterrenstelsel bezorgen aan de kampplaatsen. Organiseren van permanente bijscholingen voor de lesgevers.

SD\_FO2.1\_3:

Blijvende aandacht voor Keiveilig paardrijden.

O\_FO2.1\_3:

Het sterrenstelsel bezorgen aan de kampplaatsen.

### **2. Overzicht van de werking in 2008.**

SD\_FO2.1\_1:

In onderstaande tabel wordt een overzicht gegeven van de verschillende kampen.

**Tabel 32: Overzicht sportkampen 2008.**

<b>BERG OP ZOOM</b>															<b>totaal</b>	<b>%</b>	<b>gemiddelde</b>
kampnummer	<b>1</b>	<b>2</b>	<b>3</b>	<b>4</b>	<b>5</b>	<b>6</b>	<b>7</b>	<b>8</b>	<b>9</b>	<b>10</b>	<b>11</b>	<b>12</b>	<b>13</b>	<b>14</b>	14		
aantal deelnemers	17	37	44	49	50	47	44	38	55	43	47	51	23	21	566	100,00%	43,54
lid VLP	4	18	0	19	12	12	0	10	14	0	10	27	7	14	147	25,97%	11,31
geen lid VLP	13	19	44	30	38	35	44	28	41	43	37	24	16	7	419	74,03%	32,23
lid club kampplaats	2	11	0	11	5	7	0	3	8	0	5	8	5	9	74	50,34%	5,69
lid andere club	2	7	0	8	7	5	0	7	6	0	5	19	2	5	73	49,66%	5,62
aantal lesgevers	2	5	5	7	7	6	7	5	7	5	5	7	3	2	73		5,62
<b>GAVERRANCH</b>															<b>totaal</b>	<b>%</b>	<b>gemiddelde</b>
kampnummer					<b>15</b>					<b>16</b>	<b>17</b>	<b>18</b>			4		
aantal deelnemers					7					12	7	16			42	100,00%	10,50
lid VLP					4					6	5	7			22	52,38%	5,50
geen lid VLP					3					6	2	9			11	26,19%	2,75
lid club kampplaats					4					2	2	5			13	59,09%	3,25
lid andere club					0					4	3	2			9	40,91%	2,25
aantal lesgevers					2					2	1	2			7		1,75
<b>GROENHOVE</b>															<b>totaal</b>	<b>%</b>	<b>gemiddelde</b>
kampnummer		<b>20</b>	<b>21</b>	<b>22</b>	<b>23</b>	<b>24</b>	<b>25</b>	<b>26</b>	<b>27</b>	<b>28</b>	<b>29</b>	<b>30</b>	<b>31</b>		12		
aantal deelnemers		37	46	50	41	50	50	40	54	51	50	49	40		558	100,00%	46,50
lid VLP		13	32	9	24	25	25	5	19	29	15	19	18		233	41,76%	19,42
geen lid VLP		24	14	41	17	25	25	35	35	22	35	30	22		325	58,24%	27,08
lid club kampplaats		9	24	2	12	13	17	3	11	18	10	17	13		149	63,95%	12,42
lid andere club		4	8	7	12	12	8	2	8	11	5	2	5		84	36,05%	7,00
aantal lesgevers		5	5	6	6	7	6	6	6	6	6	6	5		70		5,83
<b>MEERDAALHOF</b>															<b>totaal</b>	<b>%</b>	<b>gemiddelde</b>
kampnummer	<b>32</b>	<b>33</b>	<b>34</b>	<b>35</b>	<b>36</b>	<b>37</b>	<b>38</b>	<b>39</b>	<b>40</b>	<b>41</b>	<b>42</b>	<b>43</b>	<b>44</b>		13		
aantal deelnemers	21	21	27	41	43	42	35	43	43	24	34	47	13		434	100,00%	33,38
lid VLP	8	11	17	16	0	37	12	32	5	5	16	31	7		197	45,39%	15,15
geen lid VLP	13	10	10	25	43	5	23	11	38	19	18	16	6		237	54,61%	18,23
lid club kampplaats	7	10	9	14	0	36	10	29	0	4	6	24	6		155	78,68%	11,92
lid andere club	1	1	8	2	0	1	2	3	5	1	10	7	1		42	21,32%	3,23
aantal lesgevers	2	2	3	5	5	5	5	5	5	3	5	5	2		52		4,00
<b>RODEBERG</b>															<b>totaal</b>	<b>%</b>	<b>gemiddelde</b>
kampnummer	<b>45</b>	<b>46</b>	<b>47</b>	<b>48</b>	<b>49</b>	<b>50</b>	<b>51</b>	<b>52</b>	<b>53</b>	<b>54</b>	<b>55</b>	<b>56</b>	<b>57</b>		13		
aantal deelnemers	5	50	66	50	87	52	35	24	68	50	69	56	58		670	100,00%	47,86
lid VLP	2	20	21	27	24	28	8	11	25	24	31	27	19		267	39,85%	19,07
geen lid VLP	3	30	45	23	63	24	27	13	43	26	38	29	39		403	60,15%	28,79
lid club kampplaats	1	15	11	19	6	18	4	10	13	10	16	13	8		144	53,93%	10,29
lid andere club	1	5	10	8	18	10	4	1	12	14	15	14	11		123	46,07%	8,79
aantal lesgevers	2	7	6	7	10	7	4	4	10	7	10	8	6		88		6,29

**Tabel 33: Vergelijking sportkampen 2005-2006-2007-2008.**

	2005	2006	2007	2008
Totaal aantal deelnemers	1926	2052	2177	2270
Gemiddelde aantal deelnemers	39,3	41,04	39,58	41,27
Totaal aantal lesgevers	225	249	287	290
Gemiddelde aantal lesgevers	4,59	4,98	5,22	5,27
Totaal aantal VLP leden	641	715	785	875
Totaal aantal niet-VLP leden	1285	1337	1392	1395
Percentage VLP leden tov aantal deelnemers	33,28%	34,84%	36,06%	38,55%
Percentage niet-VLP leden tov aantal deelnemers	66,72%	65,16%	63,94%	61,45%
Totaal aantal eigen clubleden	gegevens niet	548	553	535
Totaal aantal andere clubleden	beschikbaar	167	232	331
Percentage eigen clubleden tov VLP leden	gegevens niet	76,64%	70,45%	61,78%
Percentage andere clubleden tov VLP leden	beschikbaar	23,36%	29,55%	38,22%

**Tabel 34: Overzicht bijscholingen 2008.**

Onderwerp	Datum	Locatie	Lesgever	Aantal aanwezigen
EHBO	08/11/08	Kortrijk	Liesbeth Clyncke	20
EHBO	15/11/08	Oud-Heverlee	Marc Schuermans	8

### **2. a. Aantal effectief georganiseerde sportkampen (internaat/half-externaat/externaat).**

In 2008 waren er 56 effectief georganiseerde sportkampen.

### **2. b. Aantal effectief georganiseerde unisportkampen (internaat).**

In 2008 waren er 58 effectief georganiseerde sportkampen.

### **2. c. Aantal effectief georganiseerde initiatiesportkampen (internaat).**

In 2008 zijn er 45 initiatiesportkampen georganiseerd.

## **2. d. Aantal effectief georganiseerde vervolmakingssportkampen (internaat).**

In 2008 zijn er 11 vervolmakingssportkampen georganiseerd.

## **2. e. Aantal interne deelnemers op de georganiseerde sportkampen 2008 met indien mogelijk opsplitsing van het aantal bij de sportfederatie aangesloten leden en het aantal niet-leden.**

Er waren 2270 interne deelnemers op de georganiseerde sportkampen in 2008. Dit zijn er 93 meer dan in 2007 en 218 meer dan in 2006.

In 2008 zijn er op een totaal van 2270 interne deelnemers 875 VLP leden en 1395 niet VLP leden. Dit is een percentuele verhouding van 39% ten opzichte van 61%.

## **2. f. Aantal externe deelnemers op de georganiseerde sportkampen 2007 met indien mogelijk opsplitsing van het aantal bij de sportfederatie aangesloten leden en het aantal niet-leden.**

Er waren geen externe deelnemers in 2008.

## **2. g. Omschrijving van de gevoerde promotiestrategie en de hiermee gepaard gaande kosten.**

In 2008 is er promotie gevoerd via Spoka, waar de sportkampen van VLP werden aangekondigd. Spoka is een project van de Vlaamse Sportfederatie waar alle sportkampen van 18 sportfederaties verzameld worden op de Spoka website.

Ook in het "ABC van de VLP", een jaarlijkse infobundel over de werking van de VLP werd promotie gemaakt voor de sportkampen.

Daarnaast werden ook afzonderlijke flyers opgemaakt voor de sportkampen.

Uiteindelijk werden ook volgende kanalen gebruikt: VLP-website (aankondigen sportkampen + nieuwsberichten), VLP-info (verslagen over de sportkampen en eventuele bijscholingen+flyer in A4-formaat) en de promotiestand tijdens de Kerstjumping in Mechelen en Flanders Horse Expo.

### **3. Behaalde resultaten en effectmeting in functie van de gestelde strategische doelstellingen en objectieven.**

In 2008 werden er 56 sportkampen georganiseerd op 5 verschillende kampplaatsen. Het gemiddeld aantal deelnemers per kampplaats bedroeg 40 en er waren gemiddeld 5 lesgevers per sportkamp.

Uit de tabel kan opgemerkt worden dat RC Rodeberg gemiddeld het meest aantal deelnemers had, gevolgd door RC Groenhove en RC Berg op Zoom.

Tijdens de sportkampen van de kampplaats Berg op Zoom wordt het meest aantal deelnemers vastgesteld die geen lid zijn van de VLP, nl. 74%.

### **4. Evaluatie van de resultaten.**

De sportkampen in de paardensport zijn een groot succes en dit succes neemt elk jaar toe. Dit is deels te verklaren door de combinatie van sport en dier, wat voornamelijk bij jonge meisjes aantrekkelijk is. Daarnaast wordt de paardensport op basisniveau steeds democratischer en toegankelijker, waardoor de instapdrempel verlaagd wordt en meer kinderen kiezen voor een paardensportkamp.

Wanneer de gemiddelde cijfers bekeken worden, wordt vastgesteld dat voor 8 kinderen 1 lesgever verantwoordelijk is. Decretaal is 1 lesgever voor 12 deelnemers verplicht. In de paardensport zijn kleine groepen heel belangrijk om de kwaliteit veilig te stellen en om de veiligheid van de kinderen niet in het gedrang te brengen.



Een groot aantal deelnemers maakt voor het eerst kennis met de paardensport. Het gemiddeld aantal deelnemers en het gemiddeld aantal lesgevers is gelijk aan de cijfers van 2007.

SD\_FO2.1\_2 / SD\_FO2.1\_3:

Ook in 2008 is een bijscholing georganiseerd voor de lesgevers. Dit jaar kwam het thema EHBO aan bod. Tijdens deze bijscholing staat de veiligheid van zowel de kinderen als de lesgevers voorop.

Daarnaast bezoekt de coördinator van de sportkampen de kampplaatsen op regelmatige basis. Hierdoor wordt de kwaliteit en veiligheid niet uit het oog verloren door de lesgevers en kampverantwoordelijken.

#### **5. Desgevallend bijsturing van het beleidsplan.**

Geen bijsturing.

## Facultatieve opdracht 3: Topsport

### 1. Strategische doelstelling(en) en objectieven.

#### FO 3.1. Voorbereiding en deelname aan internationale wedstrijden

SD\_FO3.1\_1:

Tussen 2005 en 2008 is er een continuïteit van stages voor de beloftevolle jongeren van de discipline jumping, eventing en dressuur.

O\_FO3.1\_1\_a:

Elk jaar wordt er voor de beloftevolle jongeren van de discipline jumping minstens 5 stages georganiseerd ter voorbereiding van de internationale wedstrijden.

O\_FO3.1\_1\_b:

Elk jaar wordt er voor de beloftevolle jongeren van de discipline eventing minstens 5 stages georganiseerd ter voorbereiding van de internationale wedstrijden.

O\_FO3.1\_1\_c:

Elk jaar wordt er voor de beloftevolle jongeren van de discipline dressuur minstens 5 stages georganiseerd ter voorbereiding van de internationale wedstrijden.

SD\_FO3.1\_2:

Tussen 2005 en 2008 is er een continuïteit van stages voor de elitesporters van de discipline jumping, eventing en dressuur.

O\_FO3.1\_2\_a:

Elk jaar wordt er voor de elitesporters van de discipline jumping minstens 5 stages georganiseerd ter voorbereiding van de internationale wedstrijden.

O\_FO3.1\_2\_b:

Elk jaar wordt er voor de elitesporters van de discipline eventing minstens 5 stages georganiseerd ter voorbereiding van de internationale wedstrijden.

O\_FO3.1\_2\_c:

Elk jaar wordt er voor de elitesporters van de discipline dressuur minstens 5 stages georganiseerd ter voorbereiding van de internationale wedstrijden.

SD\_FO3.1\_3:

In 2005 tot en met 2008 blijft België met de jumpingploeg in de Super League.

O\_FO3.1\_3:

De eliteruiters jumping nemen deel aan de internationale landenwedstrijden, als voorbereiding op de Super League.

SD\_FO3.1\_4:

Tegen 2008 gaat er een team jumping pony's, jumping junioren, jumping young riders, eventing pony's, eventing junioren, eventing young riders, dressuur pony's, dressuur junioren en dressuur young riders naar het Europees Kampioenschap.

O\_FO3.1\_4\_a:

Tussen 2005 en 2008 gaat er een team jumping pony's naar het EK.

O\_FO3.1\_4\_b:

Tussen 2005 en 2008 gaat er een team jumping junioren naar het EK.

O\_FO3.1\_4\_b:

Tussen 2005 en 2008 gaat er een team jumping young riders naar het EK.

O\_FO3.1\_4\_d:

Tussen 2005 en 2008 gaat er een team eventing pony's naar het EK.

O\_FO3.1\_4\_e:

Tussen 2005 en 2008 gaat er een team eventing junioren naar het EK.

O\_FO3.1\_4\_f:

Tussen 2005 en 2008 gaat er een team eventing young riders naar het EK.

O\_FO3.1\_4\_g:

Tussen 2005 en 2008 gaat er een team dressuur pony's naar het EK.

O\_FO3.1\_4\_h:

Tussen 2005 en 2008 gaat er een team dressuur junioren naar het EK.

O\_FO3.1\_4\_i:

Tussen 2005 en 2008 gaat er een team dressuur young riders naar het EK.

**FO 3.2. Voorbereiding en deelname aan Olympische Spelen, Paralympics, EYOD en Wereldspelen**

SD\_FO3.2\_1:

De Belgische jumpingploeg behaalt medailles op het EK (2005), WS (2006), EK (2007) en OS (2008) en individueel haalt een ruiter een 8<sup>e</sup> plaats.

O\_FO3.2\_1\_a:

De Belgische jumpingploeg behaalt een medaille op het EK in 2005 en individueel haalt een ruiter een 8<sup>e</sup> plaats.

O\_FO3.2\_1\_b:

De Belgische jumpingploeg behaalt een medaille op de WS in 2006 en individueel haalt een ruiter een 8<sup>e</sup> plaats.

O\_FO3.2\_1\_c:

De Belgische jumpingploeg behaalt een medaille op het EK in 2007 en individueel haalt een ruiter een 8<sup>e</sup> plaats.

O\_FO3.2\_1\_d:

De Belgische jumpingploeg behaalt een medaille op de OS in 2008 en individueel haalt een ruiter een 8<sup>e</sup> plaats.

SD\_FO3.2\_2:

De Belgische eventingploeg behaalt medailles op het EK (2005), WS (2006), EK (2007) en OS (2008) en individueel haalt een ruiter een 8<sup>e</sup> plaats.

O\_FO3.2\_2\_a:

De Belgische eventingploeg behaalt een medaille op het EK in 2005 en individueel haalt een ruiter een 8<sup>e</sup> plaats.

O\_FO3.2\_2\_b:

De Belgische eventingploeg behaalt een medaille op de WS in 2006 en individueel haalt een ruiter een 8<sup>e</sup> plaats.

O\_FO3.2\_2\_c:

De Belgische eventingploeg behaalt een medaille op het EK in 2007 en individueel haalt een ruiter een 8<sup>e</sup> plaats.

O\_FO3.2\_2\_d:

De Belgische eventingploeg behaalt een medaille op de OS in 2008 en individueel haalt een ruiter een 8<sup>e</sup> plaats.

SD\_FO3.2\_3:

In 2005, 2006 en 2007 neemt er een team dressuurruiters deel aan respectievelijk EK, WS, EK en in 2008 gaat er minstens 1 individuele ruiter naar de OS.

O\_FO3.2\_3\_a:

In 2005 neemt er een team dressuurruiters deel aan het EK.

O\_FO3.2\_3\_b:

In 2006 neemt er een team dressuurruiters deel aan de WS.

O\_FO3.2\_3\_c:

In 2006 neemt er een team dressuurruiters deel aan het EK.

O\_FO3.2\_3\_d:

In 2008 gaat er minstens 1 individuele dressuurruiter naar de OS.

### **FO 3.3. Topsportscholen**

SD\_FO3.3\_1:

In 2008 heeft de VLP een pool van topsporttrainers uit de discipline jumping, eventing en dressuur, welke een gekwalificeerd diploma hebben.

O\_FO3.3\_1:

De topsporttrainers zonder pedagogisch diploma of sporttechnische diploma worden gestimuleerd om het pedagogisch of sporttechnisch diploma te behalen.

SD\_FO3.3\_2:

Tegen 2008 is er een continuïteit van leerlingen in de topsportschool in de verschillende disciplines.

O\_FO3.3\_2:

Er wordt meer promotie gemaakt voor de topsportschool

SD\_FO3.3\_3:

De leerlingen die in de topsportschool zitten of deze net verlaten hebben, behalen een individuele plaats bij de eerste 15 op het EK of andere internationale wedstrijden.

O\_FO3.3\_3:

De leerlingen die in de topsportschool zitten of deze net verlaten hebben, worden meer begeleid en ondersteund.

#### **FO 3.4. Organiseren van Europese kampioenschappen, Wereldkampioenschappen en Wereldbekerwedstrijden in Vlaanderen**

SD\_FO3.4\_1:

Tegen 2008 wordt er een continuïteit behouden in het aantal goed georganiseerde Europese Kampioenschappen, Wereldkampioenschappen en Wereldbekerwedstrijden.

O\_FO3.4\_1\_a:

Elk jaar wordt er een Wereldkampioenschap georganiseerd.

O\_FO3.4\_1\_b:

Elk jaar worden er 3 Wereldbekerwedstrijden georganiseerd.

O\_FO3.4\_1\_c:

In de periode 2004-2008 wordt er een Europees Kampioenschap georganiseerd.

## **Vorbereiding en deelname internationale wedstrijden (FO 3.1)**

### **2. Overzicht van de werking in 2008.**

#### **2. a. Beschrijving van de uitvoering van het integraal topsportbeleid.**

#### **3. Behaalde resultaten en effectmeting.**

#### **4. Evaluatie van de resultaten op basis van de effectmeting.**

Er dient onderscheid gemaakt te worden tussen de verschillende disciplines en de elitesporters en beloftevolle jongeren.

De elitesporters zijn de gevestigde waarden in de paardenwereld, zij die op internationaal vlak tot de top behoren. Elitesporter in de paardensport is heel relatief aangezien de verkoop, ziekte, kwetsuur van een toppaard het einde kan betekenen van de gevestigde plaats van de ruiter. De krans ruiters die continu op hoog niveau kan blijven presteren is heel gering. Dagelijkse training van jonge paarden en de zoektocht naar potentiële paarden kenmerken de beste ruiters.

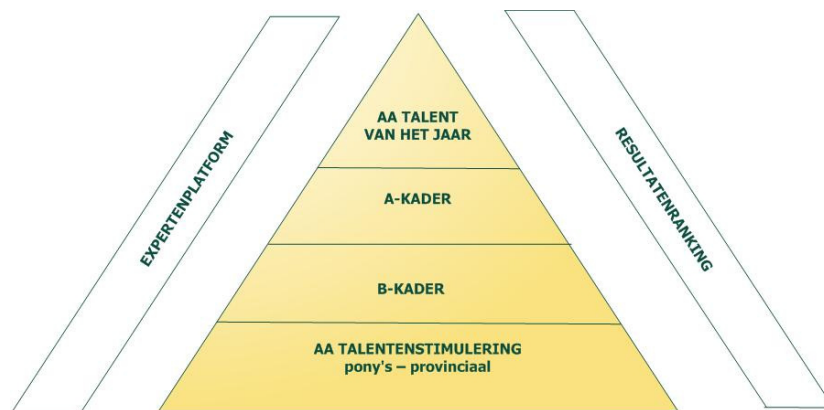
Het hele jaar door werden er verschillende stages georganiseerd voor de beloftevolle jongeren en eliteruiters. Deze werden georganiseerd door de desbetreffende commissies in samenwerking met de Sporttechnisch Coördinator.

# AA Talentenplan 2008

## 1. Inleiding

De VLP richtte in 2006 de werkgroep talentenplan op en deze werkgroep is verantwoordelijk voor de goede werking van het huidige Talentenplan. Deze wordt samengesteld door de Raad van Bestuur VLP vzw en bevat vertegenwoordigers van de drie Olympische disciplines.

Het AA Talentenplan 2008 en AA Talententeam 2008 werd voorgesteld op 14 januari 2008.



*De piramidestructuur van het AA Talentenplan.*

## 2. B-kader Talententeam 2008

Hieronder de 27 ruiters uit het B-kader van het AA Talententeam 2008.

De leeftijdscategorie wordt bij de talenten vermeld. De categorie Junior is van 14 jaar tot 18 jaar, maar in het talententeam zijn enkel de +16-jarigen opgenomen. De categorie Young Riders is van 18 jaar tot 21 jaar. Voor de discipline jumping is er hierin nog een onderverdeling gemaakt voor de young riders (18 jaar tot 21 jaar, 21 jaar tot 25 jaar).



<b>Familienaam</b>	<b>Voornaam</b>	<b>Discipline</b>	<b>Categorie</b>
APPELEN	JEROEN	JUMPING	16-18
AWOUTERS	YVES	JUMPING	19-21
BOCQUE	CEDRIC	EVENTING	YR
DE BRABANDER	KARLINE	JUMPING	19-21
DE BRUYN	LANDER	JUMPING	16-18
DE CLEENE	PIETER	EVENTING	YR
DE CLEENE	WOUTER	EVENTING	YR
DE MUYNCK	MATTHIAS	JUMPING	16-18
DEVOS	WOUTER	JUMPING	19-21
FRANSEN	KENNETH	EVENTING	YR
GEURTS	JESSICA	JUMPING	16-18
LAMBRECHT	MAXIME	EVENTING	JUNIOR
MOMMEN	MIEKE	DRESSUUR	JUNIOR
MOTMANS	JAN	JUMPING	22-25
MOTMANS	NICK	JUMPING	22-25
RUANT	GUILLAUME	JUMPING	19-21
SCHEPERS	ROBIN	JUMPING	19-21
SPIESSENS	KEVIN	JUMPING	16-18
VALCKX	MELANIE	EVENTING	YR
VAN CAMPEN	RUTH	DRESSUUR	YR
VAN DER STEICHEL	JENS	JUMPING	16-18
VAN MINNEBRUGGEN	THOMAS	JUMPING	19-21
VAN ROOSBROECK	OLIVIER	JUMPING	16-18
VERLIEFDEN	FANNY	DRESSUUR	YR
VLEMMIX	JAN	JUMPING	22-25
VOLDERS	HANNELORE	DRESSUUR	YR
WITTEBOON	TALISA	JUMPING	16-18

### **3. A-kader Talententeam 2008**

In 2008 zaten er 6 ruiters in het A-kader:

<b>Familienaam</b>	<b>Voornaam</b>	<b>Discipline</b>	<b>Categorie</b>
BOSTEELS	JODY	JUMPING	19-21
BRUYNSEELS	NIELS	JUMPING	22-25
DE DEKEN	JULIE	DRESSUUR	YR
DEVOS	PIETER	JUMPING	22-25
MARTENS	VINCENT	EVENTING	YR
VAN HASSELT	SARAH	EVENTING	YR

### **4. Talent van het jaar**

Op jaarlijkse basis wordt na afloop van het seizoen, een talent van het jaar aangeduid.

Het talent van het jaar werd gekozen uit de leden van het A-kader, waarbij elke ruiter/amazone deze bekroning slechts eenmaal in zijn loopbaan kan ontvangen.

Het talent van het jaar werd interdisciplinair gekozen. De aanduiding gebeurde in de loop van de maand november zodat het talent van het jaar tijdens de maand december gehuldigd kon worden tijdens Jumping Mechelen.

De verkiezing talent van het jaar gebeurde door:

- Het expertenplatform (telde mee voor 50%)
- De resultatenranking (telde mee voor 20%)
- De Raad van Bestuur VLP en de drie VLP commissies voor de desbetreffende disciplines (telde mee voor 10%)
- Het publiek door een stemming via de VLP-site (telde mee voor 10%)
- De hippische persmensen (telde mee voor 10%)

Jumpingruiter Pieter Devos werd het Talent van het Jaar 2008, voor eventingamazone Sarah Van Hasselt en jumpingruiter Jody Bosteels.



Copyright: VLP

Pieter Devos kreeg - als Talent van het jaar 2008 - een individueel trainingspakket aangeboden ter waarde van 7.500 euro dat hij kan besteden aan individuele begeleiding


(sporttechnisch, sportpsychologie, mentale begeleiding, ...) met het doel de (rij)vaardigheden nog verder te ontwikkelen. De besteding van dit budget gebeurt in overleg met de werkgroep "Talentenplan".

## **5. Activiteiten**

### **5.1. Voorstelling AA Talentenplan op 14 januari 2008**

Precies 1 jaar na de officiële lancering van het Talentenplan werd op 14 januari de verdere plannen en het AA Talententeam 2008 voorgesteld in de gebouwen van KBC te Brussel.

De voorstelling werd afgesloten door een panelgesprek met Gella Vandecaveye (topsporter judo – tweevoudig Olympisch medaillewinnaar), Aimé Anthuenis (gewezen bondscoach en topsporter voetbal - trainer), topsporter dressuur Jeroen Devroe en het AA Talent van het Jaar 2007 Niels Bruynseels. VRT sportjournalist Stefaan Lammens modereerde dit boeiende panelgesprek waarbij thema's als opleiding, topsport en begeleiding, ambitie, druk, omgevingsfactoren, media-aandacht, structuren en sportculturen aan bod kwamen.



AA Talententeam en panelgesprek tijdens de voorstelling op 14 januari 2008 (Copyright: VLP)

### **5.2. Trainingen AA Talententeam**

Elk lid van het B-kader kreeg een individuele trainingsreeks aangeboden, het A-kader werd permanent begeleid door één van de jumping- en dressuurtrainers uit het Expertplatform. Het AA Talententeam kreeg trainingen van:

<b>Experten Jumping</b>	<b>Experten Dressuur</b>
Kristof Cleeren	Jeroen Devroe
Dirk Demeersman	David Engelen
Jos Kumps	Mieke Lunskens
Jos Lansink	Peter Pieters
Ludo Philippaerts	
Marc Van Dijck	
Philippe Vandelanoitte	
Christophe Vanderhasselt	

### **5.3. Opvolging AA Talenten en scouting talentvolle ruiters**

De AA Experten uit het AA Expertenplatform volgden op verschillende wedstrijden en stages de AA Talenten en de talentvolle ruiters. Deze beoordelingen telden mee voor de samenstelling van het AA Talententeam. Per discipline werden er evaluatiedocumenten opgesteld, welke op papier of on-line ingevuld werden. Algemene en sportspecifieke punten zijn opgenomen in de evaluatie, zoals het gedrag van de ruiter, de zelfstandigheid, de winnaarmentaliteit, de zwakke/sterke punten, rijtechnische vaardigheden, verzorging van paard en ruiter, parcoursverkenning voor de jumping en eventingruiters, opwarming van de wedstrijd, ... .

### **5.4. AA Talentenstimulering**

In het kader van de talentenstimulering werden er verschillende projecten uitgewerkt.

Voor dressuur kregen de internationale ponyruiters begeleiding van internationale trainers in aanloop naar het Europees Kampioenschap. Ook de eventingponyruiters werden naar hun EK opgevolgd en begeleid dmv stages.

Voor de jumpingruiters (pony's, scholieren, juniors) werden verschillende stages en parcoursbegeleidingen georganiseerd.

Per provincie en per discipline dressuur en jumping werden er provinciale rankings voor de leeftijdscategorieën 12-15 jaar en 16-18 jaar bijgehouden. Per provincie en discipline werden na afloop van het wedstrijdseizoen 2 ruiters geselecteerd. Deze 10 ruiters per

discipline worden uitgenodigd voor een stage met Jeroen Devroe voor de dressuurruiters en de jumpingjeugd mag een dagje op bezoek bij Jos Lansink. Daarnaast krijgen deze eindlaureaten een workshop sportpsychologie aangeboden.

### **5.5. AA Talentendag op 1 april 2008**

Dinsdag 1 april werd in Zandhoven de 2e AA Talentendag georganiseerd.

Voor de spring- en de eventingruiters stond een parcoustraining geprogrammeerd. De topruiters en toptrainers welke tevens de voorjaarstrainingen aan het AA Talententeam geven, waren aanwezig om de AA talenten te begeleiden. Jos Lansink, Ludo Philippaerts, Jos Kumps, Kristof Cleeren, Marc Van Dijck, Philippe Vandelanoitte en Christophe Vanderhasselt gaven praktische tips tijdens de opwarming, het inspringen en het parcoursrijden. Het parcours werd uitgetekend door Chef d'équipe van de seniors en parcoursbouwer Lucien Somers.



Jos Lansink en Ludo Philippaerts geven tips tijdens de AA Talentendag (copyright: VLP)

De dressuur- en ook de eventingruiters reden een dressuurproef die gejureerd werd door internationale dressuurjuryleden Jacques Van Daele en Mariette Withages. Nadien volgde een evaluatie en werden bepaalde onderdelen bijgeschaafd. Alle AA Talenten namen ook deel aan een veterinaire keuring. Nationaal dierenarts Jef Desmedt gaf enkele tips mee.

De AA Talenten vonden de AA Talentendag een superinitiatief en geven de organisatie een 9 op 10. Enkele reacties: "Het contact met de topruiters op deze dag is geweldig, door deze dag wordt komen de ruiters van de verschillende disciplines dichterbij elkaar, het is goed dat een echte wedstrijd nagebootst wordt, zodat er onmiddellijk ingegrepen kan worden en tips onmiddellijk in de praktijk omgezet kunnen worden, schitterende lesgevers, goede pistes, goed om meerdere paarden te kunnen rijden."

### **5.6. Individuele mentale begeleiding**

De 6 ruiters uit het A-kader kregen op individuele basis mentale begeleiding van Bert De Cuyper. Hij is docent sportpsychologie aan de KU Leuven en doet sportpsychologische interventies bij individuele en teamsporters uit diverse disciplines.

### **5.7. Infoavonden**

Op 26 maart werd er een infoavond rond doping en veterinaire keuring met Patrick Boelens, Jacques Van Daele en Jef Desmedt georganiseerd. De sportdriehoek "jonge sporter-ouder-trainer" werd op 29 oktober besproken met sportpsycholoog Bert De Cuyper. Sanne Beijerman gaf een uiteenzetting en workshop rond de relaties "ruiter-ouder-trainer-paard" op 24 november.

### **5.8. Mediatraining**

Op 22 december werd het A-kader 2009 een hele dag gefilmd en geïnterviewd. Deze videobeelden werden gemonteerd in een aantrekkelijk clipje.

### **5.9. Bekendmaking AA Talent van het Jaar**

Vrijdag 26 december werd op jumping Mechelen het AA Talent van het Jaar 2008 -Pieter Devos - bekend gemaakt op een persconferentie. De award werd overhandigd in de A-piste van Jumping Mechelen. Tevens hield het A-kader een signeersessie waarvoor massale belangstelling was.





*Signersessie A-kader tijdens Jumping Mechelen (copyright VLP)*

## OVERIGE WERKING

### ***Jumping***

De stages die in 2008 voor de beloftevolle jongeren plaatsvonden, werden niet gesubsidieerd door de Blosobudgetten.

De VLP-springcommissie heeft stages georganiseerd voor ponyruiters, scholieren en junioren die geen deel uitmaakten van het AA-talentenplan.

De ruiters werden geselecteerd voor de stages aan de hand van een resultatenranking. In het voorjaar was het thema van de stages opnieuw "parcoursbegeleiding" en in het najaar was het de voorbereiding op het winterseizoen. Er namen 16 ponyruiters, 13 scholieren en 35 junioren aan deel, dit verspreid over 3 locaties en gegevens door 6 trainers.

De beloftevolle jongeren die wel deel uitmaakten van het AA-talentenplan konden genieten van het programma dat voor hen in 2008 voorzien was (zie hierboven).

De EK-deelnemers hebben een ondersteuning gekregen.

### ***Dressuur***

Door Bloso werd geen subsidie voorzien voor de beloftevolle jongeren. De dressuurcommissie organiseerde stages voor beloftevolle jongeren, ruiters van niveau 4, kleine toer en grote toer. In totaal waren er 24 stagedagen waarop een gemiddelde van 13 combinaties aanwezig was. De meeste hadden de kans om verschillende keren aanwezig te zijn en zo een evolutie in de training op te bouwen. De stages vonden plaats op verschillende locaties en er waren 14 verschillende trainers.

De beloftevolle jongeren die deel uitmaakten van het AA-talentenplan konden genieten van het programma dat voor hen in 2007 voorzien was (zie hierboven).

De EK-deelnemers hebben een ondersteuning gekregen.



## ***Eventing***

De beloftevolle jongeren hebben in het voorjaar 2 stages kunnen volgen met nationale coach Marc Rigouts.

Daarnaast hebben de elite ruiters seniors in het voorjaar een stage gevolgd. Ook is er voor de ruiters coaching en wedstrijdbegeleiding voorzien tijdens 4 grotere internationale wedstrijden. Telkens was Laurent Bousquet de coach. Dit budget werd voorzien de stuurgroep topsport van de VLP.

De beloftevolle jongeren die deel uitmaakten van het AA-talentenplan konden genieten van het programma dat voor hen in 2008 voorzien was (zie hierboven).

Daarnaast kregen de EK-deelnemers ondersteuning.

## **2. b. Beschrijving van het gerealiseerde topsportprogramma.**

## **3. Behaalde resultaten en effectmeting.**

## **4. Evaluatie van de resultaten op basis van de effectmeting.**

### ***Jumping***

#### **Elite**

De Olympische Spelen te Hongkong (China) dat doorging van 13 tot en met 19 augustus waren voor de eliteruiters het hoogtepunt van 2008. Jos Lansink behaalde met Cavalor Cumano een 10<sup>de</sup> plaats. Jos en Cumano verdienden zeker een medaille maar aangezien het paard enkele maanden voor de Spelen een blessure had opgelopen was het al een mirakel dat ze deelnamen. Tijdens de laatste omloop was duidelijk dat Cumano ietsje conditie te kort kwam door de moeilijke voorbereiding. Het waren de laatste en enige 2 balken in het volledige toernooi van Cumano die de medaille onmogelijk maakte! Jos was de enige Belgische vertegenwoordiger voor de jumping. Hij kreeg die startplaats dankzij zijn titel van wereldkampioen in 2006. België mocht verder geen team uitsuren omdat de 5<sup>de</sup> plaats als team niet behaald werd tijdens het EK in 2007.

Aangezien België in 2007 een 5<sup>de</sup> plaats behaalde in het eindklassement in de Super League mocht er ook in 2008 deelgenomen worden aan dit prestigieuze kampioenschap.

<b>Plaats</b>	<b>Ruiters</b>	<b>Liga</b>	<b>Uitslag Team</b>
La Baule (Fra)	Bruynseels Melchior Philippaerts Le Jeune	Niels Judy-Ann Ludo Philippe	VLP VLP VLP LEWB
Rome (ITA)	Lansink Philippaerts Demeersman Devos	Jos Ludo Dirk Pieter	VLP VLP VLP VLP
St Gallen (SUI)	Melchior Lansink Mc Entee	Judy-Ann Jos Patrick	VLP VLP LEWB

	Lejeune	Philippe	LEWB	
Rotterdam (NED)	Lansink	Jos	VLP	3e
	Bruynseels	Niels	VLP	
	Demeersman	Dirk	VLP	
	Mc Entee	Patrick	LEWB	
Aachen (GER)	Demeersman	Dirk	VLP	8e
	Lansink	Jos	VLP	
	Philippaerts	Ludo	VLP	
	Lejeune	Philippe	LEWB	
Hickstead (GBR)	Bruynseels	Niels	VLP	6e
	Devos	Pieter	VLP	
	Postelmans	Peter	VLP	
	Spits	Patrick	VLP	
Dublin (IRL)	Bruynseels	Niels	VLP	6e
	Spits	Patrick	VLP	
	Devos	Pieter	VLP	
	Lejeune	Philippe	LEWB	
Barcelona (ESP)	Lansink	Jos	VLP	2e
	Vanderhasselt	Christophe	VLP	
	Mc Entee	Patrick	LEWB	
	Le Jeune	Philippe	LEWB	

Tabel 35: Resultaten van België in de Super League in 2008.

Na een goed begin in de Super League werden er wat minder goede resultaten behaald. Er werd goed geëindigd tijdens de finale in Barcelona. Wanneer resultaten in bovenstaande tabel werden opgeteld eindigde België op een 4<sup>e</sup> plaats. Het belangrijkste hiervan is dat ons land dankzij de 4<sup>e</sup> plaats het behoud verzekerde.

Naast de Super League, nam België ook deel aan Nations Cup wedstrijden. Dit om opkomend talent de kans te geven om zich te bewijzen of om gevestigde waarden na bijvoorbeeld blessure internationaal weer te doen starten.

België kwam bij de volgende CSIO's, die behoren tot de Nations cup wedstrijden werd in 2008, aan de start:

Plaats	Datum
Lummen (BEL)	1-4 mei 08
Copenhagen (DEN)	15-18 mei 08
Madrid (ESP)	15-18 mei 08
Lisbon (POR)	22-25 mei 08

Poznan (POL)	5-8 juni 08
Bratislava (SVK)	24-27 juli 08
Praha (CZE)	11-14 sept 08
Athens (GRE)	2-5 okt 08

Tabel 36: CSIO's waar België aan de start kwam in 2008.

De Nations Cup wedstrijden zijn CSIO's van een hoog niveau . Alle landen kunnen hier aan deelnemen. België maakte echter geen deel uit van de teamranking voor de Nations Cup aangezien ons land reeds deel uitmaakte van de Super League.

De ploegwedstrijden werden steeds opgevolgd door chef d'équipe, Lucien Somers. Tevens zorgt hij voor de selectie en begeleiding van de deelnemende ruiters.

Naast het gezamenlijke programma werkten deze elitesporters een individueel programma af. Dit is afhankelijk van de conditie en beschikbare paarden. Jonge paarden die nog niet rijp zijn voor het grote werk, dienen competitie-ervaring op te doen in lagere en de voor hen voorziene reeksen.

### **Beloftevolle jongeren**

Het EK was voor de juniors en de young riders het hoogtepunt van het jaar. Dit ging door in Tsjechië te Praha van 17 tot en met 20 juli.

Het team van juniors bestond uit 5 VLP-ers: Jens Van Der Steichel, Pieter-Jan Mertens, Jeroen Appelen, Nicola Philippaerts en Jessica Geurts. Na de eerste manche stond Nicola Philippaerts op een tweede plaats maar verder kon niemand van de Belgen een goede prestatie neerzetten en Jessica Geurts werd eerst Belgische op een 28<sup>ste</sup> plaats.

Voor het Belgische Young Riders-team gebeurde hetzelfde. Het team dat bestond uit vier VLP-ers (Frederic Vernaet, Thomas Van Minnebruggen en Jody Besteels) kon uiteindelijk geen potten breken. Wel won Jody Bosteels de eerste manche maar meer dan dat werd het niet. Eerst Belg werd Frederic Vernaet op de 22<sup>ste</sup> plaats.

Algemene tendens bij deze twee EK's was de prima start van de Belgen maar de onmogelijkheid om de lijn tot in de finale door te trekken. Er werden dus veel lessen uit getrokken!

## ***Eventing***

### **Elite**

Voor de eventingruiters gingen de Olympische Spelen door van 9 tot en met 12 augustus in Hongkong (China). Omdat er net zoals bij de jumping geen plaats inzat als team door de prestatie op het EK in 2007 was er alleen mogelijkheid tot deelname na individuele kwalificatie. Hierin slaagden 2 VLP-ers, nl. Karin Donckers en Joris Van Springel. Karin begon sterk aan de Spelen met een tweede plaats in het onderdeel dressuur. In de cross kreeg ze meer tijdsfouten aangerekend dan haar concurrenten en in de jumping kon ze dit niet meer rechtekken. Het gevolg was een negende plaats in de eindstand. Op zich is dat een prima resultaat maar wanneer we de tijdfouten tijdens de cross evalueren zat er zeker meer in.

Joris had minder snel een uitzicht op kwalificatie om deel te nemen aan de Spelen. Het gevolg hiervan is dat hij begin 2008 nog aan zware wedstrijden moest deelnemen daar waar andere paarden rustig konden toewerken naar de OS. Tijdens de Spelen was het resultaat dan ook niet goed en dat resulteerde in een 46<sup>ste</sup> plaats.

### **Beloftevolle jongeren**

In Groot-Brittannië, Thirlestane vond het Europees Kampioenschap plaats voor Juniors. Dit van 15 tem 17 augustus. Het team, dat werd begeleid door chef d'équipe Dominique Maes, kon een betere prestatie neerzetten dan in 2007 en eindigde als 6<sup>e</sup>. De teamleden waren 2 LEWB-ers met daarnaast VLP-er Tiffany Van Dooren.

Drie Young Riders van de VLP namen deel aan het Europees Kampioenschap in Kreuth te Duitsland eind september. Aline De Cartier de MArchienne werd 35<sup>ste</sup>, Melanie Valckx werd 37<sup>ste</sup> en Geert Adriaensen werd 40<sup>ste</sup>. Het team bestond uit de 3 VLP-ers en 1 LEWB-amazone. Dit team werd knap vierde in de eindstand!

## ***Dressuur***

### **Elite**

Net zoals bij jumping en eventing moest de elite van dressuur pieken naar de Olympische Spelen te Hongkong. Slechts 1 Belgische combinatie had daar uitzicht op. Dat was Jeroen Devroe met Paganini. In het voorjaar van 2008 heeft hij op verschillende zware internationale wedstrijden moeten bewijzen dat hij zijn plaats in China wel verdiende en daar slaagde het duo wonderwel in. Spijtig genoeg had dit teveel inspanning gevraagd aan Paganini met een blessure tot gevolg en byebye aan de OS en dus geen Belgische vertegenwoordiger in de dressuur. In het najaar stierf Paganini spijtig genoeg ten gevolge van complicaties na koliekaanval. Dit was een groot verlies voor de Belgische dressuursport in 2008.

### **Beloftevolle jongeren**

In Portugal te Azeitao werd gestreden voor het EK Juniors en Young Riders van 14 tot en met 20 juli.

België kon slechts 1 juniors afvaardigen. VLP-er Mieke Mommen was misschien enige Belgische maar dat kon haar niet tegenhouden om een mooie 11<sup>de</sup> plaats in het eindklassement te behalen.

Voor de Young Riders werd geen enkele ruiter vanuit België gestuurd.

Momenteel moeten we het stellen met enkele individuele uitschieters. De inhaalbeweging is echter ingezet (dit kan gezien worden aan de goede resultaten van de pony's) maar dit zal een werk van lange adem zijn aangezien dressuursport een precisiesport is en paard en ruiter volledig op elkaar afgestemd moeten zijn. België is geen land met een grote "dressuurgeschiedenis" zoals onze burens maar mits doorgedreven werk kunnen we de kloof kleiner maken.

Hieronder de beste resultaten van de 12 VLP elitesporters:

### Ludo Philippaerts → Jumping

Datum	Event	Competitie	Plaats
1/02/2008	CSI-W Bordeaux (FRA)	World Cup	3
21/02/2008	CSI3* Hasselt (BEL)	Grand Prix	2
17/04/2008	CSI3* Lummen (BEL)	Grand Prix	1
8/05/2008	CSIO5* La Baule (FRA)	Super League	1
10/07/2008	CSI5* Estoril (POR)	Grand Prix	8
31/07/2008	CSI5* Valkenswaard (NED)	Grand Prix	7
10/10/2008	CSI4* Oslo (NOR)	World Cup	8
25/10/2008	CSI3* Caen (FRA)	Grand Prix	6
7/11/2008	CSI4* Verona (ITA)	World Cup	5
26/12/2008	CSI5* Mechelen (BEL)	World Cup	1

### Jos Lansink → Jumping

Datum	Event	Competitie	Plaats
30/04/2008	CSI5* Hamburg (GER)	Grand Prix	4
9/05/2008	CSI4* Wiesbaden (GER)	Grand Prix	6
12/06/2008	CSI5* Cannes (FRA)	Grand Prix	5
26/06/2008	CSI5* Monte Carlo (MON)	Grand Prix	6
19/08/2008	Olympische Spelen	Finale	10
3/09/2008	CSIO5* Spruce Meadows (CAN)	Grand Prix	2
18/09/2008	CSIO5* Barcelona (ESP)	Super League	2
20/11/2008	CSI4* Maastricht (NED)	Grand Prix	3
27/11/2008	CSI5* Brussel (BEL)	Grand Prix	5
26/12/2008	CSI5* Mechelen (BEL)	Masters	3

### Dirk Demeersman → Jumping

Datum	Event	Competitie	Plaats
21/02/2008	CSI3* Hasselt (BEL)	Grand Prix	1
3/04/2008	CSI4* Birmingham (GBR)	Grand Prix	8
8/05/2008	CSIO5* La Baule (FRA)	Super League	1
15/05/2008	CSI4* Antwerpen (BEL)	Grand Prix	3
22/05/08	CSIO5* Rome (ITA)	Grand Prix	2
15/10/2008	CSI3* Odense (DEN)	Grand Prix	6
23/10/2008	CSI3* Belfast (IRL)	Grand Prix	7
6/11/2008	CSI3* Oldenburg (GER)	Grand Prix	1
26/12/2008	CSI5* Mechelen (BEL)	Masters	6

### Judy-Ann Melchior → Jumping

Datum	Event	Competitie	Plaats
17/01/2008	CSI4* Leipzig (GER)	Grand Prix	6
6/03/2008	CSI4* Braunschweig (GER)	Grand Prix	9

10/04/2008	CSI5* Doha (QAT)	Grand Prix	4
24/04/2008	WB-finale Göteborg (SWE)	Finale	7
30/04/2008	CSI5* Hamburg (GER)	Grand Prix	9
8/05/2008	CSIO5* La Baule (FRA)	Super League	1
18/09/2008	WK Young Horses Lanaken (BEL)	Sires	1
11/09/2008	CSI3* Arezzo (ITA)	Grand Prix	2
19/12/2008	CSI5* La Coruna (ESP)	Grand Prix	7
26/12/2008	CSI5* Mechelen (BEL)	Masters	1

### Niels Bruynseels → Jumping

Datum	Event	Competitie	Plaats
08/05/2008	CSIO5* La Baule (FRA)	Super League	1
29/05/2008	CSIO5* St Gallen (SUI)	Grand Prix	8
18/06/2008	CSIO5* Rotterdam (NED)	Super League	3
6/08/2008	CSIO5* Dublin (IRL)	Grand Prix	9
1/09/2008	Belgisch Kampioenschap	Finale	8
16/10/2008	CSI4* Helsinki (FIN)	Grand Prix	4
23/10/2008	CSI3* Zuidlaren (NED)	Grand Prix	4
27/11/2008	CSI5* Brussel (BEL)	Grand Prix	9

### Pieter Devos → Jumping

Datum	Event	Competitie	Plaats
25/04/2008	CSI3* Grobbendonk (BEL)	Grand Prix	6
15/05/2008	CSI4* Antwerpen (BEL)	Grand Prix	2
22/05/2008	CSIO5* Rome (ITA)	Super League	7
13/06/2008	CSI5* Napoli (ITA)	1m50	1
1/09/2008	Belgisch Kampioenschap	Finale	7
8/10/2008	CSI3* Birmingham (GBR)	Grand Prix	8
15/10/2008	CSI3* Odense (DEN)	Grand Prix	1
7/11/2008	CSI4* Luik (BEL)	Grand Prix	9
23/12/2008	CSI5* Mechelen (BEL)	World Cup	4

### Kristof Cleeren → Jumping

Datum	Event	Competitie	Plaats
25/04/2008	CSI3* Grobbendonk (BEL)	Grand Prix	18
15/05/2008	CSI4* Antwerpen (BEL)	Grand Prix	19
29/05/2008	CSI4* Bourg en Bresse (FRA)	Grand Prix	9
6/06/2008	CSI4* Franconville (FRA)	Grand Prix	19
4/07/2008	CSI3* Wisbecq (BEL)	Grand Prix	13
18/07/2008	CSI2* Moorsele (BEL)	Grand Prix	17
17/10/2008	CSI2* Welkenraedt (BEL)	Grand Prix	9



### Vincent Lambrecht → Jumping

Datum	Event	Competitie	Plaats
25/01/2008	CSI3* Nantes (FRA)	Grand Prix	15
25/04/2008	CSI3* Grobbendonk (BEL)	Grand Prix	8
1/05/2008	CSI5* Lummen (BEL)	Grand Prix	17
27/06/2008	CSI2* Bonheiden (BEL)	Grand Prix	15
31/07/2008	CSI3* Beervelde (BEL)	Grand Prix	7
12/09/2008	CSI2* Moorsele (BEL)	Grand Prix	5
25/10/2008	CSI3* Caen (FRA)	Grand Prix	8

### Marc Van Dijck → Jumping

Datum	Event	Competitie	Plaats
4/06/2008	CSI3* De Steeg (NED)	Grand Prix	18
20/06/2008	CSI2* Bonheiden (BEL)	Grand Prix	19
27/06/2008	CSI2* Bonheiden (BEL)	Grand Prix	14
31/07/2008	CSI3* Beervelde (BEL)	Grand Prix	6

### Karin Donckers → Eventing

Datum	Event	Competitie	Plaats
5/03/2008	Barroca d'Alva (POR)	CCI3*	4
5/03/2008	Barroca d'Alva (POR)	CIC3*	2
5/03/2008	Barroca d'Alva (POR)	CIC3*	5
9/05/2008	Marbach (GER)	CIC2*	2
9/05/2008	Marbach (GER)	CIC3*	7
12/06/2008	Luhmuhlen (GER)	CCI4*	12
27/06/2008	Arville (BEL)	CIC2*	1
27/06/2008	Belgisch Kampioenschap	Finale	1
9/08/2008	Olympische Spelen		9
4/09/2008	Burghley (GBR)	CCI4*	10
11/09/2008	Waregem (BEL)	CIC2*	3

### Joris Van Springel → Eventing

Datum	Event	Competitie	Plaats
5/03/2008	Barroca D'Alva (POR)	CCI3*	8
25/04/2008	Bialy Bor (POL)	CIC3*	8
9/08/2008	Olympische Spelen		47

### Jeroen Devroe → Jeroen Devroe

Datum	Event	Competitie	Plaats
25/01/2008	CDI-W Amsterdam (NED)	GP Kür	8
14/02/2008	CDI-W Neumunster (GER)	GP Kür	8

27/03/2008	Finale WB 's Hertogenbosch (NED)		9
23/04/2008	CDI3* Hagen (GER)	GP	3
28/09/2008	Belgisch Kampioenschap	Finale	3
16/10/2008	CDI3* Weikersdorf (AUT)	GP Kür + GP	2
20/11/2008	CDI3* Maastricht (NED)	GP Kür	8
26/12/2008	CDI3* Mechelen (BEL)	GP Kür	6

Tabel 37: Beste resultaten van de 12 elitesporters

**2. c. Opsomming en omschrijving van de gemaakte kosten voor elk van de toegekende bedragen vermeld in uw addendum subsidiebepaling-topsport 2007.**

Zie EXTRA bijlage nr. 1 (a, b, c, d, e, f, g, h)

**5. Desgevallend bijsturing van het beleidsplan.**

Niet van toepassing.

## Een overzicht van enkele kampioenschappen in 2008

De VLP-ruiters/menners worden in het vet aangeduid.

### **DRESSUUR**

Voor de resultaten van het EK Juniors → zie hierboven.

#### Europese kampioenschappen pony's      Avenches (SUI)

Team : 4<sup>e</sup>

**3<sup>e</sup> Julie Van Olst**                      **Haasendonck's Sultan**

**9<sup>e</sup> Jorinde Verwimp**                      **Tonkawa**

**12<sup>e</sup> Noemie Goris**                      **Alexandre Dumas**

*Troosting*

**2<sup>e</sup> Alexa Fairchild**                      **Neerveld's Blamoer**

#### WK Jonge Paarden

Verden (GER)

*6-jarige paarden*

**6<sup>e</sup> Vicky Smits**                      **Chinatown's Dream**

#### Belgisch Kampioenschap Senioren

**1<sup>e</sup> Stefaan Van Ingelgem** **Withney**

**2<sup>e</sup> Françoise Hologne**                      **Born**

**3<sup>e</sup> Jeroen Devroe**                      **Apollo**

#### Belgisch Kampioenschap Young Riders

**1<sup>e</sup> Thibault Vandenberghe**                      **Decadent**

**2<sup>e</sup> Charlotte Helmoortel**                      **Worodin**

**3<sup>e</sup> Kim Willems**                      **Octavia**

#### Belgisch Kampioenschap Junioren

**1<sup>e</sup> Mieke Mommen**                      **Rocky**

**2<sup>e</sup> Saidja Brison**                      **Moliere**

**3<sup>e</sup> Magali Bastiaens**                      **Witze**

#### Belgisch Kampioenschap Pony's

**1<sup>e</sup> Julie Van Olst**                      **Haasendonck's Sultan**

**2<sup>e</sup> Jorinde Verwimp**                      **Tonkawa**

**3<sup>e</sup> Noemie Goris**                      **Alexandre Dumas**

Belgisch Kampioenschap 4-jarige paarden Moorsele

1<sup>e</sup> Dominique Mohimont Zephyr  
2<sup>e</sup> **Steve Van Bambost Zedor**  
3<sup>e</sup> **Nick Van Laer London**

Belgisch Kampioenschap 5-jarige paarden Moorsele

1<sup>e</sup> **Philippe Jorissen Agneta**  
2<sup>e</sup> Dominique Mohimont Winston  
3<sup>e</sup> **Nick Van Laer Delano H**

Belgisch Kampioenschap 6-jarige paarden Moorsele

1<sup>e</sup> **Vicky Smits Chinatowns Dream**  
2<sup>e</sup> Dominique Mohimont Valley  
3<sup>e</sup> **Nick Van Laer Wesley**

Vlaams Kampioen Ponydressuur

1<sup>e</sup> **Loranne Livens Geronimo B**  
2<sup>e</sup> **Theys Mieke Vera**  
3<sup>e</sup> **Verpalen Raïssa-Delina Pietro**

**ENDURANCE**

Belgisch Kampioenschap Senioren

1<sup>e</sup> Karin Boulanger  
2<sup>e</sup> Barbara Bienfait  
3<sup>e</sup> Kristel Van Den Abeele

**EVENTING**

Voor de resultaten van de OS en het EK Young Riders en Juniors → zie hierboven.

Europese kampioenschappen pony's Freudenberg (GER)

Team : 6e

15<sup>e</sup> **Pieter Kenis Rocky**  
22<sup>e</sup> **Marie De Cartier Pahunto den Tip**  
31<sup>e</sup> **Ine Theuwissen Alexander**  
34<sup>e</sup> **Marijke Wesembeek Rocky Boy**

Belgisch Kampioenschap Seniors

1<sup>e</sup> **Karin Donckers Charizard**  
2<sup>e</sup> **Frederik Smet United**  
3<sup>e</sup> **Raf Kooremans Izanetta**

Belgisch Kampioenschap Young Riders

<b>1<sup>e</sup></b>	<b>Geert Adriansen</b>	<b>Real</b>
<b>2<sup>e</sup></b>	<b>Aline De Cartier</b>	<b>Indiana Jones</b>
<b>3<sup>e</sup></b>	Lara De Liedekerke	Uccello vd Zuuthoeve

Belgisch Kampioenschap Juniors

<b>1<sup>e</sup></b>	Valentine Steeman	Icifary
<b>2<sup>e</sup></b>	Marjorie Schreder	Lalaure
<b>3<sup>e</sup></b>	<b>Tiffany Van Dooren</b>	<b>Bachelor</b>

Belgisch Kampioenschap Pony's

<b>1<sup>e</sup></b>	<b>Marie De Cartier</b>	<b>Pahunto</b>
<b>2<sup>e</sup></b>	Chloe Raty	Pomelo
<b>3<sup>e</sup></b>	<b>Marijke Wesenbeek</b>	<b>Rocky Boy</b>

Belgisch Kampioenschap 5-jarige Paarden Brugge

<b>1<sup>e</sup></b>	<b>Johan Bekaert</b>	<b>Paladin</b>
<b>2<sup>e</sup></b>	<b>Hendrik Degros</b>	<b>Lesther</b>
<b>3<sup>e</sup></b>	<b>Peter De Wispelaere</b>	<b>Tolkien Rhyme</b>

Belgisch Kampioenschap 6-jarige Paarden Brugge

<b>1<sup>e</sup></b>	<b>Kris Vervaecke</b>	<b>Crack</b>
<b>2<sup>e</sup></b>	Audrey Nicolai De Gorhez	Cayenne
<b>3<sup>e</sup></b>	<b>Sarah Van Hasselt</b>	<b>Coldplay</b>

**JUMPING**

Voor de resultaten van de OS en het EK Young Riders en Juniors → zie hierboven.

Europese kampioenschappen pony's Avenches (SUI)

Team : 5e

<b>15<sup>e</sup></b>	<b>Jef Wellens</b>	<b>Mississippi</b>
<b>15<sup>e</sup></b>	<b>Chloé Stampaert</b>	<b>Kleber du Hardais</b>
<b>19<sup>e</sup></b>	<b>Jos Verlooy</b>	<b>Loobeen Shamrock</b>
<b>24<sup>e</sup></b>	<b>Sander Verplancke</b>	<b>Afelio</b>
<b>26<sup>e</sup></b>	<b>Pieter Clemens</b>	<b>Top Chiaro di Luna</b>

Europese kampioenschappen scholieren Athene (GRE)

Team: 8<sup>e</sup>

<b>3<sup>e</sup></b>	<b>Vicky Van De Poel</b>	<b>Whisper</b>
<b>20<sup>e</sup></b>	Daphné Eeckman	Juby
	<b>Michael Van Den Bosch</b>	<b>Whisky</b>
	Victoire Delforge	Quirouette

WK Jonge Paarden

Lanaken (BEL)

*5-jarige paarden*

**3<sup>e</sup> Brecht Bille Scendix**

*6-jarige paarden*

**3<sup>e</sup> Donaat Brondeel Adorado**

**5<sup>e</sup> Wesley Carmans Calvados**

*7-jarige paarden*

**4<sup>e</sup> Stefaan Corten Calvados Z**

Belgisch Kampioenschap Seniors

**1<sup>e</sup> Philippe Le Jeune Vigo d'Arsouilles**

**2<sup>e</sup> Wilm Vermeir Toulon**

**3<sup>e</sup> Jos Lansink Silvana**

Belgisch Kampioenschap YR

**1<sup>e</sup> Jody Bosteels Nina Droeshout**

**2<sup>e</sup> Marjan Poukens Little Lady**

**3<sup>e</sup> Chloé Ockerman Obus Delcour Wisbecq**

Belgisch Kampioenschap Juniors

**1<sup>e</sup> Jessica Geurts Watamin**

**2<sup>e</sup> L'Hoest Glenn Vigaro**

**3<sup>e</sup> Pieter-Jan Mertens Elegance**

Belgisch Kampioenschap Scholieren

**1<sup>e</sup> Vicky Van De Poel Whisper**

**2<sup>e</sup> Pieter Kenis Alonka**

**3<sup>e</sup> Daphné Eeckman Juby de l'Erg**

Belgisch Kampioenschap Pony's

**1<sup>e</sup> Jef Wellens Baloubet du Rouret**

**2<sup>e</sup> Sander Verplancke Afelio Van de Kerkenbulck**

**3<sup>e</sup> Jos Verlooy Loobeen Shamrock**

Belgisch Kampioenschap 4-jarige paarden

Gesves

Elite paarden

Cardon Alexandre

**Kim Van Laenen**

Yves Vilain

**Ben Thiry**

**Nick Vrans**

**Kurt De Clercq**

Xavier Hanneton

**Christophe Wouters**

Uppsala

**Echo**

Qody

**Bo**

**Epleaser**

**Une Espoir**

Une Kato

**Edison**

**Jan Van Dijck**  
**Nicolas Leemans**  
Jaruny Dehez

**Excenel V**  
**Elite**  
Quadro

Belgisch Kampioenschap 5-jarige paarden Gesves

**1<sup>e</sup> Robert Hines D'Atlantique Royale**  
**2<sup>e</sup> Walter Lelie Derly Chin**  
**3<sup>e</sup> Ann Carton Dakota**

Belgisch Kampioenschap 6-jarige paarden Gesves

**1<sup>e</sup> Wilm Vermeir Cleofas**  
**2<sup>e</sup> Bart Bomere Virginia**  
**3<sup>e</sup> Wilm Vermeir Beaulieu's Think Big**

Belgisch Kampioenschap 7-jarige paarden Lummen

**1<sup>e</sup> Hervé Godignon Bamiro**  
**2<sup>e</sup> Gaetan Decroix Belitys**  
**3<sup>e</sup> Wilm Vermeir Blue Sky**

## **MENNEN**

Wereldkampioenschap 4-span paarden Beesd (NED)

**15<sup>e</sup> Gert Schrijvers**

Junior World Trophy pony Stadl Paura (AUT)

Team : 1<sup>e</sup>

**Gwendoline Ingrid** maakte deel uit van het team

Belgisch Kampioenschap Junior 8-12

**1<sup>e</sup> Manon Becker**  
**2<sup>e</sup> Mathilde Delmotte**  
**3<sup>e</sup> Lola Detaille**

Belgisch Kampioenschap Junior 13-18

**1<sup>e</sup> Nicolas Binet**  
**2<sup>e</sup> Gilles Pirotte**  
**3<sup>e</sup> Anthony Leroy**

Belgisch Kampioenschap Enkelspan Pony

**1<sup>e</sup> Johan Verswalm**  
**2<sup>e</sup> Marc-Antione Jacquet**  
**3<sup>e</sup> Danny Geraerts**

Belgisch Kampioenschap Dubbelspan Pony

- 1<sup>e</sup> Laurent Herman  
2<sup>e</sup> **Rudi Van Den Bergh**  
3<sup>e</sup> **Eric Callebaut**

Belgisch Kampioenschap Vierspan Pony

- 1<sup>e</sup> **Jan Nys**  
2<sup>e</sup> **Tine Bax**  
3<sup>e</sup> **Mia Allo**

Belgisch Kampioenschap Enkelspan Paard

- 1<sup>e</sup> Marcel Stassen  
2<sup>e</sup> **Danny Herpoel**  
3<sup>e</sup> Andre Herman

Belgisch Kampioenschap Dubbelspan Paard

- 1<sup>e</sup> **Freddy Van Vreckem**  
2<sup>e</sup> **Roger Vercruyssen**  
3<sup>e</sup> **Gaby De Cock**

Belgisch Kampioenschap Vierspan Paard

- 1<sup>e</sup> **Gert Schrijvers**  
2<sup>e</sup> **Dirk Stael**  
3<sup>e</sup> **Bruno Taverniers**

**REINING**

WK te Manerbio

Team: 5<sup>e</sup>

- 10<sup>e</sup> **Ann Fonck-Poels**  
12<sup>e</sup> **Jan Boogaerts**  
15<sup>e</sup> **Bernard Fonck**

Uitslag Vlaams Kampioenschap:

- Open Klasse: **Peter Cauwenbergh**  
Amateurs: **Antonio Doria**  
Jeugd: **Shana Vanhove**  
Beginners: **Kim Windey**  
Jonge Paarden: **Sigrid Gooris**

**VOLTIGE**

Belgisch Kampioenschap Solo Senior

- 1<sup>e</sup> **Inne Bertels**



Belgisch Kampioenschap Solo Junior

**1<sup>e</sup> Tessy Maertens**

**PARA-EQUESTRIAN DRESSUUR**

Paralympische Spelen te Hongkong

**Bert Vermeir** (Graad III) Tiramisu

8<sup>e</sup> plaats

## **Organisatie van internationale competities in Vlaanderen (FO 3.3)**

### **2. Overzicht van de werking in 2008.**

In 2008 werden er 4 internationale competities in Vlaanderen georganiseerd erkend door het Bloso:

- WK jonge paarden te Lanaken 18-21 september
- WB Mechelen (Jumping, Dressuur en Mennen) 26-30 december

### **3. Behaalde resultaten en effectmeting in functie van de gestelde objectieven.**

Bovenstaande initiatieven hadden opnieuw een immens succes. Zowel onze topruiters als andere ruiters hebben er een puike prestatie neergezet.

De organisatie van deze grote paardensportevenementen in Vlaanderen is van groot belang voor het aankomend talent. Op deze manier kunnen ze zich meten met de top. Deze organisaties blijven verder groeien

### **4. Evaluatie van de resultaten op basis van de effectmeting.**

De internationale paardenmanifestaties zijn één van de uithangborden van de wedstrijd sport in Vlaanderen. Een ondersteuning van deze manifestaties garandeert een topaffiche hetgeen Vlaanderen een internationale uitstraling geeft.

### **5. Desgevallend bijsturing van het beleidsplan.**

Geen bijsturing.

## **Vorbereiding van de Olympische Spelen, Paralympics, EYOD en Wereldspelen en deelname aan de Olympische Spelen en Paralympics (FO 3.4)**

### **2. Overzicht van de werking in 2008.**

De voorbereiding van de Olympische Spelen en de Wereldspelen zitten vervat in de voorbereiding van de internationale wedstrijden.

#### **2. a. Programma voor de voorbereiding van de Olympische Spelen, Paralympics, EYOF en Wereldspelen.**

Dit is het programma vermeld bij de voorbereiding van de internationale wedstrijden.

#### **2. b. Namenlijst van de deelnemers aan EYOF en Wereldspelen.**

In 2008 werden de Olympische Spelen gehouden. In voorgaande hoofdstukken werd daar dieper op ingegaan.

### **3. Behaalde resultaten en effectmeting in functie van de gestelde objectieven.**

Karin Donckers en Jeroen Devroe zijn de 2 VLP-ruiters welke in 2008 mochten genieten van het Bloso-tewerkstellingscontract. Ook kon er voor Joris Vanspringel een tijdelijke detachering voorzien worden tijdens de Spelen.

Via Eventingteam Vlaanderen zijn er nog enkele tewerkstellingscontracten. Karin en Jeroen hebben in 2008 meermaals bewezen dat ze dit meer dan verdienen (zie tabel 36).

Karin heeft goed gepresteerd op de Olympische Spelen en er is uitzicht op een nog beter resultaat voor de volgende Olympische Spelen te London.

Jeroen heeft zich kunnen kwalificeren voor de Olympische Spelen maar spijtig genoeg verhinderde een blessure van zijn paard de deelname!

Zowel Karin en Jeroen zullen naar de EK's toewerken van 2009.

#### **4. Evaluatie van de resultaten op basis van de effectmeting.**

Dankzij dit tewerkstellingscontract en de extra ondersteuning kunnen Karin en Jeroen zich volledig richten op hun topsportcarrière. Dit komt tot uiting in de resultaten in 2008. Ook Joris heeft zich voor en tijdens de Spelen kunnen concentreren op zijn Topsport.

#### **5. Desgevallend bijsturing van het beleidsplan.**

Geen bijsturing.

## Facultatieve opdracht 4: Prioriteitenbeleid

### 1. Strategische doelstelling(en) en objectieven.

O1: De ankerclubs uit het project 2007 worden verder begeleid (provincie West-Vlaanderen). De twee clubondersteuners bezoeken regelmatig de clubs tijdens de les en begeleiden de lesgever waar nodig.

O2: In de 4 andere provincies geïnteresseerde clubs screenen en ankerclubs bepalen.

Stappenplan:

- 1) Aan de hand van de doorlichting clubs die de VLP in 2007-2008 zal doorvoeren worden een overzicht gemaakt van de geïnteresseerde clubs.
- 2) Er wordt telefonisch contact gelegd door een medewerker van VLP en het project wordt kort uitgelegd.
- 3) De geïnteresseerde clubs die verder in de werking wensen mee te stappen krijgen een bezoekje van de medewerker VLP die het project verder uitlegt en de toegankelijkheid bekijkt. Indien de club nog steeds geïnteresseerd is en de mogelijke middelen (geschikte paarden, geschikte piste) bezit neemt die VLP-medewerker contact op met de clubondersteuners.
- 4) De clubondersteuners nemen contact met de club en werkt samen met hen een sportief programma uit. Indien nodig wordt er ook naar een gediplomeerde lesgever gezocht (het is wenselijk dat de lesgever reeds vertrouwd is met de plaatselijke paarden en gewoontes).
- 5) Indien de clubs nog steeds bereid zijn om in te stappen worden ze opgenomen in de promotie als ankerclub.
- 6) De clubondersteuners bezoeken de ankerclubs tijdens de activiteiten en begeleiden de lesgever en de clubverantwoordelijke verder.

O3: Vanaf najaar 2008 zullen in de geselecteerde clubs initiatielessen worden uitgebouwd. Het doel is 2 ankerclub per provincie (uitzondering West-Vlaanderen).

O4: Het blijven promoten van het initiatief via verschillende promotiekanalen

O5: Het optimaliseren van de opleidingsmodules (VTS- Provinciale sportdienst)  
Blijven accent leggen op het verschil tussen therapie en sportief paardrijden.

O6: Begeleiden van de ankerclubs

- 1) Knowhow doorspelen in verband met het aangepast materiaal voor personen met een handicap. De nieuwe ankerclubs krijgen een starterpakket.
- 2) Helpen bij het opstarten van samenwerkingsverbanden tussen enerzijds de ankerclubs en anderzijds de plaatselijke sportdiensten.
- 3) Het helpen zoeken naar geschikte lesgevers + financiële ondersteuning
- 4) Sporttechnische ondersteuning van de clubondersteuners

## **2. Een overzicht van de werking in 2008 per actiepunt.**

### **2. a. Actiepunt 1: organiseren van duurzame sportactiviteiten.**

O1: De clubondersteuners hebben contact gehouden met de ankerclubs uit het project 2007 en de lesgevers tips gegeven bij het lesgeven.

O2: In het voorjaar werd contact opgenomen met geïnteresseerde clubs en gebeurde een screening. Dit verliep volgens een stappenplan (zie O2 in punt 1). Na bespreking in de werkgroep prioriteitenbeleid werden volgende clubs weerhouden (inclusief clubs 2006-2007):

Geselecteerde clubs 2008:

Antwerpen – 't Groenhof (Oud-Turnhout)  
Antwerpen – De Furkahoeve (Boechout)  
Antwerpen – Rijschool Vijverstein (Bonheiden)  
Antwerpen – PC Stables (Vliermaalroot)  
Limburg – M & M manege (Diepenbeek)  
Limburg – De Hippo-droom (Walsbets-Landen)  
Limburg – Ruitersclub Genk vzw (Genk)  
Oost-Vlaanderen – Llyda Stables (Destelbergen)  
Oost-Vlaanderen – Stal Prinseveld (Maldegem)  
Oost-Vlaanderen – La Rosteehoeve (Nieuwkerke-Waas)  
Oost-Vlaanderen – Manege Green Corner (Vurste)  
Oost-Vlaanderen – Manege Dennenhof (Landegem)  
Oost-Vlaanderen – De Hoefslag (Zwijnaarde)  
Oost-Vlaanderen – Manege Kerselare (Oudenaarde)  
Oost-Vlaanderen – De Kalmoes (Meerbeke-Ninove)  
Vlaams-Brabant – Hof Waaiberg (Zoutleeuw)  
West-Vlaanderen – Gaverranch (Harelbeke)

Clubs 2006-2007:

West-Vlaanderen – De Nieuwe Canadahoeve (Oostduinkerke)  
West-Vlaanderen – De Westhoek (Kanegem)  
West-Vlaanderen – Domein Leiedal (Bissegem)  
West-Vlaanderen – Don Bosco (Nieuwpoort)  
West-Vlaanderen – Hippo d'haenegem (Oedelem)  
West-Vlaanderen – Rijvereniging De Gaverbeek (Waregem)  
West-Vlaanderen – Rodeberg (Westouter)  
West-Vlaanderen – Vleterranch (Westvleteren)

Drie clubs werden niet weerhouden. Drie clubs uit het project 2006-2007 hebben hun medewerking stopgezet.

In totaal werd er in 2008 met 25 clubs gewerkt rond het project 'paardrijden voor personen met een handicap'.

O3: Vanaf september 2008 hebben de geselecteerde clubs een aanbod van initiatielessen gecreëerd. Sommige clubs zijn hier reeds vroeger in het jaar mee begonnen omdat ze reeds deelnemers hadden. In sommige clubs (Waregem, Bissegem) werd er zelf reeds gewerkt met verschillende niveau groepen.

Opmerking: omdat de interesse van de clubs zo groot was en het aanbod ook voldoende kwalitatief was heeft de werkgroep besloten om (indien van toepassing) meer dan twee clubs te selecteren per provincie. Dat heeft eveneens als voordeel dat de sporter met een handicap zich niet heel ver moet verplaatsen om de paardensport te kunnen beoefenen.

<p><b>2. b. Actiepunt 2: voeren van promotie en organiseren van kennismakingsactiviteiten.</b></p>
--

O4: Omdat het heel moeilijk is de doelgroep te bereiken zijn er heel wat inspanningen nodig om het project te promoten.

In juni werd een volledige nieuwe promotiebrochure opgemaakt met per club hun aanbod en faciliteiten. De doelgroepen werden ook per club gespecificeerd. Deze brochure werd verspreid over gans Vlaanderen. De kanalen waren: sportdiensten in de omgeving van de club, instellingen, aangesloten clubs VLP & VLG, overheidsinstanties. Ook hadden individuele geïnteresseerden de kans deze brochure te bestellen (gratis). Naast de verspreiding van de brochure werd er op regelmatige aandacht besteed aan het project via nieuwsberichten op de website VLP & VLG. Eveneens werden in hun tijdschriften artikels verspreid rond het project.

Tijdens de VLP-stand in Jumping Mechelen werden de brochures verspreid.



Op 9/10/2008 werd de 'Dag van het paard voor sporters met een handicap' georganiseerd in Waregem.

- Doel: zoveel mogelijk sporters laten proeven van de paardensport in het algemeen. Voor sporters waar het paardrijden niet mogelijk was werden koetstochten georganiseerd. Verder op het programma stond ook nog gewenning, poetsen van paarden, de hoefsmid aan het werk zien, en andere nevenactiviteiten. Foto's van het evenement zijn te bekijken op de website van VLP ([www.vlp.be](http://www.vlp.be) -> nieuwsbericht)
- Aantal aanwezigen: 240 deelnemers (waarvan 120 effectief hebben paardgereden.  
*Ter info*: 125 vrijwilligers hebben zich tijdens die dag ingezet om alles in goede banen te leiden.
- De reacties nadien waren heel erg lovend.  
Een reactie (vrijwilliger):  
*Wat een geweldige dag en wat een fantastisch evenement om nog maar te zwijgen over de reacties van al deze kinderen en begeleiders.*  
*Een dag om al je zorgen even te vergeten en voluit te genieten .*  
*Ik vond het super om deze dag van héél dichtbij te mogen meemaken.*
- Het aanbod dat voorhanden is werd eveneens bekend gemaakt aan de verantwoordelijken van de instellingen en de begeleiders.

### **2. c. Actiepunt 3: opleiding en bijscholing.**

O6: Op 8/09/2008 werden alle geselecteerde clubs uitgenodigd voor een infoavond. Het starterpakket werd eveneens bezorgd aan alle clubs. De clubondersteuners hebben de nodige informatie verstrekt betreffende de aangepaste materialen.

Het starterpakket bestaat uit:

- zadel
- teugels met lussen
- teugels met kleuren
- veiligheidskapjes voor stijgbeugel
- verbindingstukje teugels
- borden met letters en tekeningen voor de piste

Daarnaast werd het project nog eens toegelicht en werd extra accent gelegd om voldoende aandacht te besteden aan lokale promotie.

De clubs hadden steeds de mogelijkheid om hun clubondersteuner te contacteren indien ze vragen hadden over het project of sporttechnische vragen.

De clubondersteuners werden tevens verdeeld over de verschillende clubs zodat ze de clubs minstens 1 maal konden bezoeken tijdens een activiteit.

#### **2. d. Actiepunt 4: netwerk met 1 of meer actoren.**

Er is nog steeds een netwerk met volgende instanties:

a) VLG (Vlaamse Liga Gehandicaptensport)

De VLG stond in voor de ondersteuning van de clubondersteuners en aanvulling van de eigen promotie.

b) Provinciale Sportdienst West-Vlaanderen

De provinciale Sportdienst West-Vlaanderen heeft niet meer actief meegewerkt in 2008 aan het project maar is wel nog steeds een ondersteuning wat betreft promotie.

De samenwerking met de plaatselijke sportdiensten reikt niet verder dan de mogelijkheid om de brochure ter beschikking te stellen.

### **3. De behaalde resultaten en effectmeting in functie van de gestelde strategische doelstelling(en) en objectieven.**

We moeten helaas ook in 2008 vaststellen dat de doelgroep heel moeilijk te bereiken is en indien we ze bereiken blijft het moeilijk om er voor te zorgen dat het een duurzame activiteit blijft. De werkgroep heeft in 2008 opnieuw extra inspanningen geleverd wat betreft promotie. De dag van het paard voor personen met een handicap is hier een mooi voorbeeld van (mede mogelijk dankzij de steun van het Fonds Elia). Er werden toen heel wat sporters bereikt maar uit deze doelgroep stromen er geen door naar de wekelijkse activiteiten.

Het aanbod bestond opnieuw uit één reeks van 10 lessen per club. Door het aanbod van clubs uit te breiden werd de problematiek rond verplaatsing al heel wat beperkt. Toch blijkt dat heel weinig personen met een handicap de weg vinden naar het sportief paardrijden. In heel wat clubs blijft de werking rond hippotherapie wel een succes maar dat is in dit project niet de bedoeling.

Het netwerk met de verschillende instanties was zeker een succes (zeker met VLG) en werd nog verder uitgebouwd. Op heel regelmatige basis werd er samengekomen en de taken verdeeld.

### **4. De evaluatie van de resultaten op basis van de effectmeting en omschrijving van eventuele tekortkomingen.**

Ook in 2008 wordt vastgesteld dat ondanks het aanbieden van een nog uitgebreider aanbod van sportief paardrijden voor personen met een handicap in andere provincies er nog steeds heel weinig personen zijn die de stap wagen naar de paardensport. De stap naar hippotherapie is veel minder moeilijk dit door stimulatie van de instellingen. Toch is de werkgroep ervan overtuigd dat een bepaalde doelgroep kan doorgroeien naar het sportief paardrijden op initiatie niveau. Enkel in de clubs waar gewerkt wordt rond

hippotherapie zien we een doorgroei van personen die naar het initiatiepaardrijden overstappen. De uitdaging blijft om de doelgroep te bereiken. Door de andere provincies mee te betrekken in het project zijn er meer deelnemers maar in verhouding met het aantal clubs die meewerken blijft dit minimaal.

Een ander moeilijk aspect blijft het lidmaatschap. Het is een heel moeilijke stap om de personen die van geproefd hebben aan te zetten tot aansluiting bij de sportclub (gevolg lid federatie).