



# WERKINGSVERSLAG 2006

WERELDKAMPIOEN JUMPING JOS LANSINK



Foto: ©Dirk Caremans

Officiële partners:



[www.ethias.be](http://www.ethias.be)



[www.pavo.be](http://www.pavo.be)



[www.broक्सport.be](http://www.broक्सport.be)

## **Basisopdracht 1: Organiseren van competitieve sportbeoefening**

### **1. Strategische doelstelling(en) en objectieven.**

SD\_BO1.1\_1:

Verdere uitbouw van de organisatie van provinciale, Vlaamse en Nationale wedstrijden op het Vlaamse grondgebied. Dit voor de disciplines dressuur, endurance, eventing, mennen, reining, springen en voltige.

O\_BO1.1\_1:

Per discipline een communautair wedstrijdscircuit uitbouwen. Dit in verhouding met het aantal sportbeoefenaars per discipline.

SD\_BO1.1\_2:

Eenvormigheid tussen de provinciales dit zowel op administratief als op sporttechnisch vlak.

O\_BO1.1\_2:

Eén lastenboek provincie overschrijdend.

O\_BO1.1\_3:

Het aantal sportbeoefenaars en bezoekers evenaren van 2003.

SD\_BO1.2\_1:

Optimaliseren van de ponywerking.

O\_BO1.2\_1:

Duidelijkere administratieve afspraken m.b.t. het ponyproject dressuur.

SD\_BO1.3\_1:

Het uitbouwen in de grote disciplines van specifieke organisaties voor beloftevolle jongeren.

O\_BO1.3\_1:

Voor dressuur, jumping en eventing minstens 1 wedstrijd per provincie per leeftijdscategorie.

SD\_BO1.4\_1:

Het invoeren van de brevetten voor alle disciplines d.w.z. het minimum brevet om in te stappen in het wedstrijdscircuit behalen.

O\_BO1.4\_1:

De organisatie van menbrevetten.

SD\_BO1.5\_1:

Opleiding en bijscholing juryleden.

O\_BO1.5\_1:

Het organiseren van recyclagecursussen.

SD\_BO1.5\_2:

Evalueren van juryleden.

O\_BO1.5\_2:

Meer opvolging van de evaluatieverslagen.

SD\_BO1.5\_3:

Medische begeleiding.

O\_BO1.5\_3:

De medische commissie minstens 4 x per jaar samenbrengen zodat de behoeften kunnen besproken worden.

<b>2. a. Overzicht per provincie van de competitieve sportbeoefening in 2005.</b>
---

SD\_BO1.1\_1:

Onderstaande tabellen geven een overzicht van de wedstrijden op Vlaams grondgebied in de verschillende disciplines en niveaus. Dit tijdens het officiële seizoen: 1 april tot en met het 1<sup>ste</sup> weekend van november.

In tabel 1 zijn de subprovinciale en provinciale wedstrijden van 2003, 2004, 2005 en 2006 verwerkt. Op (sub)provinciaal niveau werden er enkel jumping en dressuurwedstrijden georganiseerd.

Tabel 1. Aantal omlopen en procentuele verhouding van de provinciale en subprovinciale wedstrijden in 2003, 2004, 2005 en 2006 per provincie.

	Jumping omlopen 2003	Jumping omlopen 2004	Jumping omlopen 2005	Jumping omlopen 2006	Dressuur omlopen 2003	Dressuur omlopen 2004	Dressuur omlopen 2005	Dressuur omlopen 2006	Totaal omlopen 2003	Totaal omlopen 2004	Totaal omlopen 2005	Totaal omlopen 2006
<b>Antwerpen</b>	22.410	23.023	24.315	20.872	3.000	4.142	5.096	3.367	<b>25.410</b>	<b>27.165</b>	<b>29.411</b>	<b>24.239</b>
	21%	22%	23%	22%	32%	39%	38%	27%	<b>22%</b>	<b>24%</b>	<b>25%</b>	<b>22%</b>
<b>Limburg</b>	21.789	20.919	21.730	19.831	2.499	2.589	3.044	3.736	<b>24.288</b>	<b>23.508</b>	<b>24.774</b>	<b>23.567</b>
	21%	20%	20%	21%	26%	25%	23%	30%	<b>22%</b>	<b>20%</b>	<b>21%</b>	<b>22%</b>
<b>Oost- Vlaanderen</b>	31.925	29.372	29.199	27.471	1.437	1.444	1.458	1.685	<b>33.362</b>	<b>30.816</b>	<b>30.657</b>	<b>29.156</b>
	31%	28%	28%	29%	15%	14%	11%	14%	<b>29%</b>	<b>27%</b>	<b>25%</b>	<b>27%</b>
<b>Vlaams- Brabant</b>	17.549	18.291	19.006	16.072	1.262	1.290	1.955	1.965	<b>18.811</b>	<b>19.581</b>	<b>20.961</b>	<b>18.037</b>
	17%	18%	18%	17%	13%	12%	14%	16%	<b>17%</b>	<b>17%</b>	<b>17%</b>	<b>17%</b>
<b>West- Vlaanderen</b>	10.479	12.380	12.116	11.612	1.299	1.079	1.840	1.625	<b>11.778</b>	<b>13.459</b>	<b>13.956</b>	<b>13.237</b>
	10%	12%	11%	12%	14%	10%	14%	13%	<b>10%</b>	<b>12%</b>	<b>12%</b>	<b>12%</b>
<b>TOTAAL</b>	<b>104.152</b>	<b>103.985</b>	<b>106.366</b>	<b>95.858</b>	<b>9.497</b>	<b>10.544</b>	<b>13.393</b>	<b>12.378</b>	<b>113.649</b>	<b>114.529</b>	<b>119.759</b>	<b>108.236</b>
	<b>100%</b>	<b>100%</b>	<b>100%</b>	<b>100%</b>	<b>100%</b>	<b>100%</b>	<b>100%</b>	<b>100%</b>	<b>100%</b>	<b>100%</b>	<b>100%</b>	<b>100%</b>

Uit tabel 1 blijkt dat het totaal aantal omlopen per provincie voor de discipline springen en dressuur daalt. Voor de discipline jumping stellen we vast dat er binnen elke provinciale een daling is vast te stellen dit in tegenstelling voor dressuur waar enkel voor de provincies Antwerpen en West-Vlaanderen een daling is waar te nemen.

Het aantal communautaire en nationale omlopen in 2006 zijn vermeld in tabel 2. Het gaat hierbij over alle deelnemers tijdens communautaire en nationale wedstrijden op Vlaams grondgebied.

**Tabel 2. Aantal omlopen van de communautaire en nationale wedstrijden in 2006.**

	Jumping	Dressuur	Eventing	Mennen	Endurance	Reining	Voltige	Para-equestrian	Tot
<b>Com. 2006</b>	-	776	73	-	-	-	130	-	979
<b>Nat. 2006</b>	8.543	1794	2904	480	480	108	-	27	14309

Het aantal omlopen communautair en nationaal voor de verschillende disciplines kan moeilijk vergeleken en beoordeeld worden. Dit omdat er verschuivingen zijn in de bevoegdheden van de liga's ten opzichte van de nationale koepel (KBRSF). Vanaf 2006 nam de VLP de organisatie van de nationale wedstrijden van de verschillende disciplines op zich (uitgezonderd Horse-Ball).

**Tabel 3. Aantal omlopen van de Cyclus (jumping jonge paarden) wedstrijden in 2005 en 2006.**

	4j		5j		6j		7j		Totaal	
	2005	2006	2005	2006	2005	2006	2005	2006	2005	2006
Moorsele	167	205	228	271	132	175	58	84	585	735
Aalter	162	174	209	263	155	158	66	63	592	658
Moerzeke	148	171	181	233	154	161	56	69	539	634
Ternat	165	215	206	269	112	167	43	68	526	719
Hulsterlo	113	168	180	234	142	159	55	66	490	627
Massenhoven	-	154	-	188	-	122	-	39		503
Beervelde	104	-	148	-	119	-	51	-	422	-
Bilzen	79	-	110	-	58	-	25	-	272	-
Koningshooikt	99	-	133	-	87	-	38	-	357	-
<b>Totaal</b>	<b>1037</b>	<b>1087</b>	<b>1395</b>	<b>1458</b>	<b>959</b>	<b>942</b>	<b>392</b>	<b>389</b>	<b>3783</b>	<b>3876</b>

Sinds 2004 heeft de VLP een samenwerking met de Waalse Liga (LEWB, Ligue Equestre Wallonie Bruxelles) een nationale cyclus voor jonge paarden georganiseerd. De 4-, 5-, 6- en 7-jarige paarden konden zich bewijzen voor het brede publiek. Als apotheose werd voor elke leeftijdscategorie een finale georganiseerd. De beste combinaties in de verschillende categorieën konden zich op hun beurt in de kijker springen tijdens een nationaal kampioenschap jonge paarden.

Alle VLP-cycluswedstrijden werden over 3 dagen verreden, enkel Hulsterlo telde 4 dagen. We stellen in alle leeftijdscategorieën (totaal) een stijging vast behalve bij de 6-jarigen. Er is een stijging van 93 starters ten opzichte van 2005.

#### SD\_BO1.3\_1:

In 2006 zijn de specifieke voorbereidingen gebeurd in verband met het AA-talentenplan. Sponsors werden vastgelegd, de structuur werd bepaald en de beloftevolle ruiters werden ingedeeld in een A- en B-kader door een expertenplatform.

De gerichte uitwerking en opvolging per kader is gepland voor 2007.

Verdere informatie omtrent het AA-talentenplan is terug te vinden bij de facultatieve opdracht topsport.

#### SD\_BO1.4\_1:

Voor de disciplines dressuur, jumping, eventing, mennen (specifiek brevet), endurance en horse-ball is er nog steeds een brevet noodzakelijk om aan competitie te kunnen doen. Voor de discipline reining is een specifiek brevet in voorbereiding.

#### SD\_BO1.5\_1 / SD\_BO1.5\_2:

De opleidingen en bijscholingen juryleden worden in basisopdracht 3 besproken.

Hier wordt veel aandacht aan besteed om de kwaliteit van de wedstrijden te waarborgen.

SD\_BO1.5\_3:

In 2006 zijn er 12 dopingcontroles voor de paarden geweest.

**Tabel 4. Overzicht controle op verboden producten 2006.**

Datum	Wedstrijd
9/07/2006	CSN Hulsterlo
9/07/2006	Cyclus Hulsterlo
9/07/2006	CEN Oud-Heverlee
22/07/2006	CSNJ Brugge Jun YR
6/08/2006	CDN Herenthout
6/08/2006	CNC Nokere
20/08/2006	CAN Bornem
3/09/2006	CSN Zandhoven
9/09/2006	CNC Waregem
10/09/2006	CDN Moerzeke
10/09/2006	CPEN Moerzeke
18/10/2006	CHN Buggenhout

**2. b. Een voor kinderen aangepaste sporttechnische, sportpedagogische en sportmedische begeleiding en kindvriendelijke organisatie bij het aanbieden van competitie**

**Tabel 5. Aantal omlopen van de communautaire ponydressuur wedstrijden 2004, 2005 en 2006.**

Inrichter	Inschrijvingen 2004	Inschrijvingen 2005	Inschrijvingen 2006
VOR	118	148	120
HROV	94	164	134
HGVBB	124	124	130
KR	122	96	148
WVUR	92	92	92
FINALE	nvt	100	82
<b>TOTAAL</b>	<b>550</b>	<b>724</b>	<b>706</b>

SD\_BO1.2\_1:

In 2006 waren er 706 omlopen ponydressuur (lichte daling) over 5 wedstrijden (1 in elke provincie) en de finale. Gemiddeld is dit 118 omlopen per wedstrijd.

**2. c. Het aanpassen van de competitierglementen aan het ontwikkelings- en vaardigheidsniveau van kinderen en jongeren**

Zie 2.b.

**2. d. Veilige en kwaliteitsvolle infrastructuur en uitrusting i.f.v. competitieniveau en leeftijd van de deelnemers bij organisatie van de competitie**

In de specifieke sporttechnische reglementen worden aanpassingen voor bepaalde leeftijdscategorieën voorzien.

**2. e. Gekwalificeerde scheidsrechters en juryleden, kwaliteitsvolle ploegafgevaardigden.**

In 2006 werden er verschillende bijscholingen en cursussen georganiseerd voor de juryleden. Voor verdere uitleg hierover, zie "Basisopdracht 3".

**3. Behaalde resultaten en effectmeting in functie van de gestelde strategische doelstelling(en) en objectieven**

**3. a. Overzicht per provincie van de competitieve sportbeoefening in 2006.**

Er kan vastgesteld worden dat er een daling is van het totale aantal (sub)provinciale jumping- en dressuromlopen: van 119.759 naar 108.236 in respectievelijk 2005 en 2006. Na 3 jaar stijging krijgen we een terugval. De grootste daling is te meten bij de discipline jumping. Ten opzichte van 2005 waren er 10.508 minder omlopen. De daling van de aantal omlopen jumping is vast te stellen in de vijf provinciales. De meeste aantal omlopen zijn terug te vinden in de provinciale HROV. En de minste in de provincie West-Vlaanderen. Voor de discipline dressuur is de daling minder spectaculair en is deze alleen terug te vinden in de provincie Antwerpen en West-Vlaanderen. Ten opzichte van 2005 daalt het totaal aantal omlopen dressuur met 1015.



In 2004 waren er 5.168 cyclusomlopen in Vlaanderen op 8 VLP-wedstrijden. In 2005 waren er dit 3.783. Net zoals in 2004 en 2005 waren de 5-jarigen het meest vertegenwoordigd, met 1.458, gevolgd door respectievelijk de 4-, 6- en 7-jarige paarden, met 1.087, 942 en 389.

Er was in 2006 een stijging van 93 omlopen t.o.v. 2005. De grootste stijging is terug te vinden bij de 4- en 5-jarige paarden.

#### SD\_BO1.1\_2:

Sinds 2005 werken de provinciales en de VLP in een gemeenschappelijke databank. Dit zowel voor ledenverwerking als wedstrijdorganisaties. In 2006 werd van start gegaan met een groot netwerk waarbij de liga's, de koepel en de provinciales in participeren. De sportbeoefenaars konden vanaf 2006 online inschrijven voor de disciplines jumping, dressuur, eventing, mennen en endurance. Vorig jaar werd tevens de basis gelegd om dit systeem uit te breiden naar online betalen en dit werd ook uitgebreid voor de disciplines reining en para-equestrian.

#### SD\_BO1.3\_1:

Na onderhandelingen met het expertenplatform (de eliteruiters jumping, eventing, dressuur, pers, bondscoaches, trainers en pistebouwers) werden de beloftevolle jongeren onderverdeeld in 2 kaders. Voor een overzicht zie tabel 4.

#### SD\_BO1.4\_1:

Momenteel bestaat er onenigheid omtrent de vereiste vaardigheden om een brevet te behalen. Sommige disciplines wensen een aangepast brevet voor hun specifieke discipline. De commissie brevettenwerking en de respectievelijke commissies denken na over eventuele brevetten per discipline. De haalbaarheid hiervan moet worden onderzocht. Dit is een project op lange termijn. Het accent op veiligheid blijft een prioriteit.

#### SD\_BO1.5\_3:

Het feit dat de ruiters weten dat er regelmatig dopingcontroles op de paarden zijn, zorgt ervoor dat er voorzichtiger omgesprongen wordt met medicatie voor de paarden.

**3. b. Een voor kinderen aangepaste sporttechnische, sportpedagogische en sportmedische begeleiding en kindvriendelijke organisatie bij het aanbieden van competitie**

SD\_BO1.2\_1:

Het ponydressuurproject kende in 2006 een kleine daling van 18 combinaties. HROV kende de grootste daling van 30 combinaties.

Gemiddeld waren er in 2006 118 combinaties, waar er in 2005 121 waren. We stellen vast dat er in de finale 18 starters minder waren ten opzichte van 2005.

**3. c. Het aanpassen van de competitie reglementen aan het ontwikkelings- en vaardigheidsniveau van kinderen en jongeren**

Zie 3.b.

**3. d. Veilige en kwaliteitsvolle infrastructuur en uitrusting i.f.v. competitieniveau en leeftijd van de deelnemers bij organisatie van de competitie**

De specifieke reglementen worden, indien nodig, door de sportieve commissies bijgewerkt.

**3. e. Gekwalificeerde scheidsrechters en juryleden, kwaliteitsvolle ploegafgevaardigden.**

Zie basisopdracht 3.

## **4. Evaluatie van de resultaten.**

### **4. a. Overzicht per provincie van de competitieve sportbeoefening in 2006.**

SD\_BO1.1\_1:

De jumpingomlopen zijn in alle provinciales gedaald in 2006 t.o.v. 2005 en 2004. De procentuele verhouding tussen de provinciales onderling voor de discipline jumping is niet gewijzigd. Een belangrijke factor bij de daling van de omlopen is het slechte weer in de maand augustus. Door de aanhoudende regen werden sommige wedstrijden afgelast die anders vele starters zouden gehad hebben.

Bij de dressuromlopen is er eveneens een daling vast te stellen. Deze daling is te wijten aan een daling in West-Vlaanderen en Antwerpen. In tegenstelling tot jumping zijn er wel verschuivingen in de procentuele verhouding tussen de provinciales in het aantal omlopen. Limburg neemt de fakkel over van Antwerpen en onderaan de ladder wisselen West-Vlaanderen en Oost-Vlaanderen van positie.

De dressuur (1.015) kende een kleinere daling in 2006 t.o.v. het springen (10.508).

Deze daling binnen de 2 grootste disciplines kan te wijten zijn aan de overstap van betere provinciale ruiters naar de lagere nationale reeksen. Deze doorstroming is een positieve evolutie maar er dient eveneens een doorstroming te zijn van de betere recreatieve sportbeoefenaar naar de lagere provinciale proeven.

Vanaf 2006 kunnen de nationale wedstrijden geëvalueerd worden, maar pas vanaf 2007 kan de vergelijking gemaakt worden.

Opmerkelijk is de vaststelling dat elke VLP-cyclusorganisatie een stijging van het totaal aantal omlopen had in 2006. Dit bewijst dat de noodzaak voor het organiseren van specifieke wedstrijden jonge paarden nog steeds aanwezig is. Het aantal omlopen per wedstrijd is eveneens gestegen. De stijging van gemiddeld 150 omlopen per wedstrijd is te danken aan het feit dat 2 minder kwalitatieve wedstrijden geschrapt zijn van de kalender. Er wordt gestreefd naar kwalitatief hoogstaande wedstrijden waar de wedstrijdruiter zijn jonge paarden goed kan opleten en tonen aan het publiek. We kunnen wel vaststellen dat het grote publiek niet meer aanwezig is en daarom zullen hiervoor in 2007 extra inspanningen worden geleverd.

De communautaire wedstrijden hebben als doel instapmogelijkheden te creëren voor de sportbeoefenaar om de wedstrijden van de disciplines beter te leren kennen. Vooral voor de disciplines die niet op provinciaal niveau worden georganiseerd.

Vanaf 2007 zullen de nationale omlopen vergeleken kunnen worden met 2006.

SD\_BO1.2\_1:

Er is een lichte daling (18 omlopen minder) in het totaal aantal omlopen op de MSP Ponydressuur Trophy.

Dit is te wijten aan de kleinere groep subprovinciale ruiters. Het project blijft een succes, vandaar dat in de toekomst op dezelfde wijze wordt gewerkt.

De werkgroep blijft streven naar een zo optimaal mogelijke samenstelling van de kalender. Geen overlappingsen met andere wedstrijden voor dezelfde doelgroep.

Om nog meer ponyruiters te rekruteren werden er per provinciale minstens 1 MSP-stage georganiseerd. Op deze manier worden de provinciale ruiters in contact gebracht met de werking van MSP Ponydressuur Trophy.

SD\_BO1.1\_2:

Sporttechnisch moet er nog verder gewerkt worden aan eenvormige wedstrijdreglementering tussen de provinciales.

SD\_BO1.4\_1:

Voor de discipline reining is een specifiek brevet in voorbereiding. Voor de discipline para-equestrian is dit niet van toepassing, hun niveau is afhankelijk van hun toegekende graad (wordt beoordeeld door een erkende classifieer).

SD\_BO1.5\_3:

In 2007 zal er zoals in 2006 de nodige aandacht besteed worden aan dopingcontroles en aan informatieplicht.

In de paardensport moet het accent van dopingcontroles op de paarden liggen.

**4. b. Een voor kinderen aangepaste sporttechnische, sportpedagogische en sportmedische begeleiding en kindvriendelijke organisatie bij het aanbieden van competitie**

SD\_BO1.2\_1:

Uit de gegevens van het aantal omlopen ponydressuur per provinciale, blijkt dat de opkomst in VOR en HROV minder was. Dit kan o.a. te wijten zijn aan het doorstromen van de oudere ponyruiters naar de juniorproeven. Het is belangrijk dat de provinciales ponyruiters blijven rekruteren om op deze manier een zo breed mogelijke basis te garanderen. Ook in 2007 zal aandacht worden besteed aan promotieactiviteiten voor ponydressuur in elke provinciale. Het project zorgt er voor dat de ponydressuurruiters verder begeleid worden.

Gezien dit succes in de ponydressuur, wordt een initiatief uitgewerkt voor de ponyjumping.

**4. c. Het aanpassen van de competitie reglementen aan het ontwikkelings- en vaardigheidsniveau van kinderen en jongeren**

Zie 4.b.

**4. d. Veilige en kwaliteitsvolle infrastructuur en uitrusting i.f.v. competitieniveau en leeftijd van de deelnemers bij organisatie van de competitie**

Jaarlijks wordt per discipline stilgestaan bij de noodzakelijkheid van eventuele aanpassingen.

**4. e. Gekwalificeerde scheidsrechters en juryleden, kwaliteitsvolle ploegafgevaardigden.**

Zie basisopdracht 3.

## 5. Desgevallend bijsturing van het beleidsplan.

O\_BO1.1\_1:

Per discipline een volwaardig nationaal wedstrijd­circuit in Vlaanderen uit­bouwen. Dit in ver­houding met het aantal sport­beoefenaars per discipline.

Verdere uit­bouw van de organisatie van nationale wedstrijden op het Vlaamse grond­gebied. Dit voor de disciplines dressuur, endurance, eventing, men­nen, reining, springen, voltige, para-equestrian en horse-ball.

SD\_BO1.1\_3:

Organisatie van competitieve evenementen met internationale uit­straling in samenwerking met de koepel. Dit voor de disciplines dressuur, endurance, eventing, men­nen, reining, springen, voltige, para-equestrian en horse-ball.



Foto: ©Pweb

## **Basisopdracht 2: Organiseren van recreatieve sportbeoefening**

### **1. Strategische doelstelling(en) en objectieven.**

SD\_BO2.1\_1:

Meer uniformiteit tussen de juryleden van de brevettenwerking.

O\_BO2.1\_1:

Het samenbrengen van de juryleden en de evaluatie van een brevettenwerking stap voor stap bespreken aan de hand van een document met richtlijnen.

SD\_BO2.1\_2:

Duidelijke richtlijnen betreffende accommodatie en organisatie voor de brevettenwerking.

O\_BO2.1\_2:

Opstellen van richtlijnen betreffende accommodatie voor brevettenwerking.

SD\_BO2.1\_3:

Het organiseren van menbrevetten.

O\_BO2.1\_3:

De werkgroep menbrevetten stelt een richtlijnenbundel samen.

SD\_BO2.1\_4:

Wedstrijden stijlspringen organiseren.

O\_BO2.1\_4:

Een draaiboek betreffende de organisatie van wedstrijden stijlspringen wordt opgesteld.

SD\_BO2.2\_1:

Club stimuleren tot het organiseren van clubwedstrijden (geen officiële vergunning verplicht).

O\_BO2.2\_1:

De clubs een infobundel toesturen betreffende het organiseren van recreatieve wedstrijden.

SD\_BO2.3\_1:

Clubs stimuleren tot het meer werken met leeftijdsgroepen per niveau.

O\_BO2.3\_1:

De lesgevers van de recreatieve clubs typelessen per leeftijdsgroep bezorgen.

SD\_BO2.4\_1:

Duidelijke kwaliteitseisen voor de accommodatie van de clubs.

O\_BO2.4\_1:

Het sterrensysteem (beroepsorganisatie) promoten.

## **2. a. Overzicht per provincie van de recreatieve sportbeoefening in 2006.**

### **KLASSIEKE RUITERBREVETTERWERKING**

SD\_BO2.1\_1:

Op 07 februari 2006 vond de installatievergadering plaats van de nieuwe commissie brevettenwerking. De doelstellingen en actiepunten van deze commissie zijn:

- Voorbereiden van de organisatoren
- Clubs/organisatoren nog beter informeren/begeleiden
- Aanstellen en vaststellen functie van clubondersteuners
- Aanstellen en vaststellen functie van jurybegeleiders
- Infoavonden omtrent brevettenwerking organiseren per provincie
- Jureren vanuit het oogpunt rijvaardigheid
- Optimaliseren cursusboek en vragenlijsten
- Optimaliseren bundel "richtlijnen en inhoud examens ruiterbrevetten"



- Addendum springreglement en dressuurreglement opstellen
- Profiel opstellen voor aanstellen nieuwe examinatoren

SD\_BO2.1\_2:

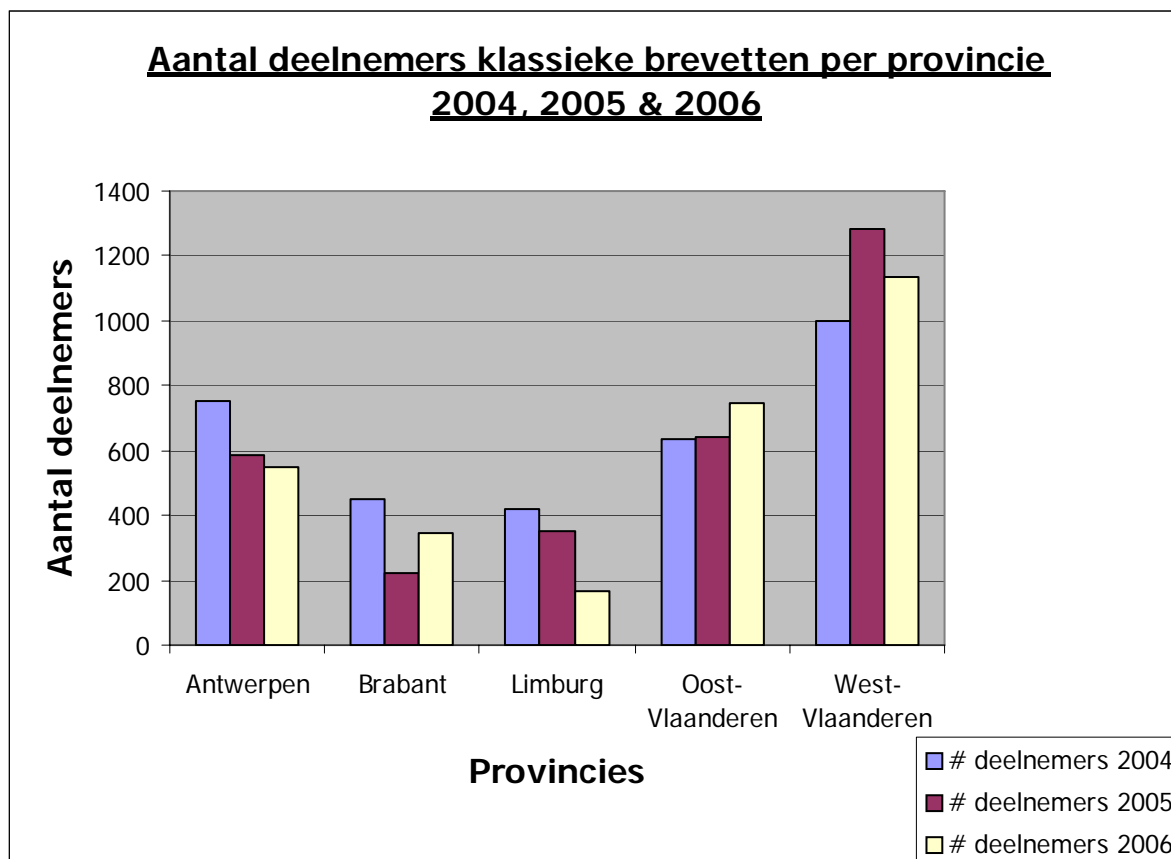
Er zijn duidelijke richtlijnen betreffende accommodatie en organisatie voor de brevettenwerking. Deze afspraken zijn terug te vinden in de bijlagen van de bundel "richtlijnen en inhouden examens ruiterbrevetten" onder de vorm van een korte en bondige checklist voor de organisatoren van ruiterbrevetexamens.

Via allerlei mediakanalen (website, clubs, VLP-info) werd de bekendmaking van de ruiterbrevetten voortgezet. Dit draagt zowel mee aan de kwaliteit als aan de veiligheid van de wedstrijden.

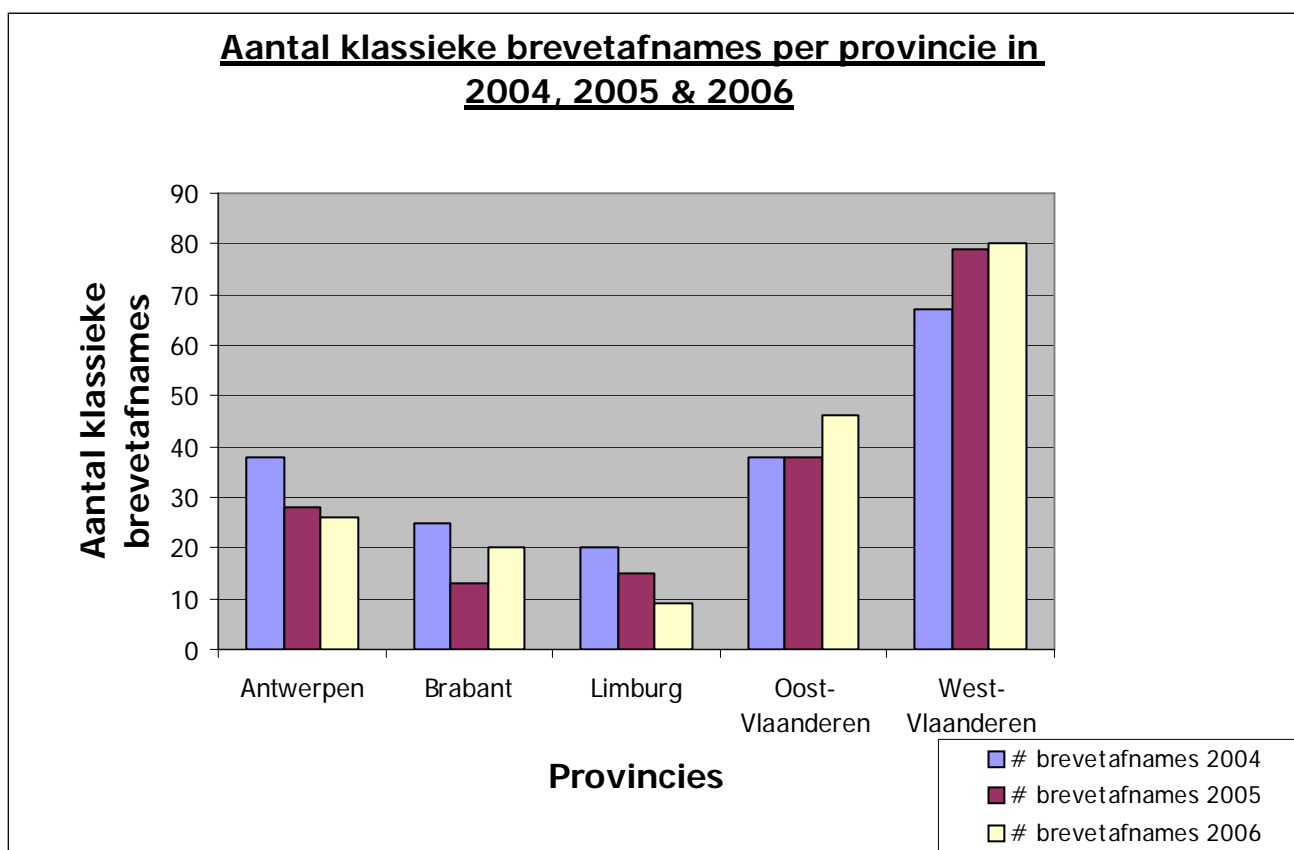
**Tabel 6: Aantal klassieke ruiterbrevetafnames en het aantal deelnemers in 2004, 2005 en 2006.**

	Aantal brevetafnames			Aantal deelnemers		
	2004	2005	2006	2004	2005	2006
<b>Oost-Vlaanderen</b>	38	38	46	638	643	748
<b>Antwerpen</b>	38	28	26	751	583	547
<b>Limburg</b>	20	15	9	422	350	167
<b>Vlaams-Brabant</b>	25	13	20	453	221	347
<b>West-Vlaanderen</b>	67	79	80	1002	1281	1134
<b>TOTAAL</b>	<b>188</b>	<b>173</b>	<b>181</b>	<b>3.266</b>	<b>3.078</b>	<b>2943</b>

Figuur 1: Aantal deelnemers klassieke brevetten per provincie 2004, 2005 & 2006



Figuur 2 : Aantal klassieke brevetafnames per provincie in 2004, 2005 & 2006



Tabel 7a: Aantal deelnemers aan de brevetten per provincie volgens geslacht en leeftijd in 2004

	MAN 746						VROUW 2520						
	< 12	12-15	16-18	19-25	26-43	>45	< 12	12-15	16-18	19-25	26-43	>45	
<b>Antwerpen</b>	30	34	9	8	37	13	159	275	42	67	64	13	<b>751</b>
<b>Vlaams-Brabant</b>	22	30	8	11	27	16	49	129	44	38	64	15	<b>453</b>
<b>Limburg</b>	20	41	8	3	16	3	82	175	22	30	17	5	<b>422</b>
<b>Oost-Vlaanderen</b>	28	63	12	19	28	10	108	210	42	47	64	7	<b>638</b>
<b>West-Vlaanderen</b>	89	98	18	10	27	8	206	396	78	31	33	8	<b>1002</b>
<b>TOTAAL</b>	189	266	55	51	135	50	604	1185	228	213	242	48	<b>3266</b>

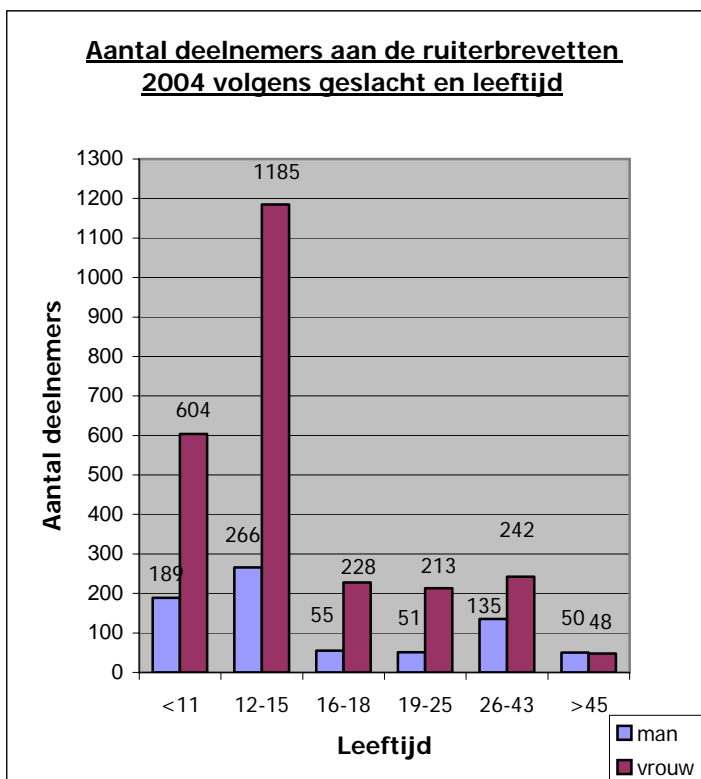
Tabel 7b: Aantal deelnemers aan de brevetten per provincie volgens geslacht en leeftijd in 2005

	MAN 701						VROUW 2377						
	< 12	12-15	16-18	19-25	26-43	>45	< 12	12-15	16-18	19-25	26-43	>45	
<b>Antwerpen</b>	31	46	3	7	10	7	126	241	51	36	21	4	<b>583</b>
<b>Vlaams-Brabant</b>	6	23	8	4	8	4	27	100	17	15	7	2	<b>221</b>
<b>Limburg</b>	18	33	5	7	19	8	51	129	22	28	30	0	<b>350</b>
<b>Oost-Vlaanderen</b>	37	72	7	14	28	11	115	233	48	31	41	6	<b>643</b>
<b>West-Vlaanderen</b>	65	130	26	24	32	8	272	536	76	40	65	7	<b>1281</b>
<b>TOTAAL</b>	157	304	49	56	97	38	591	1239	214	150	164	19	<b>3078</b>

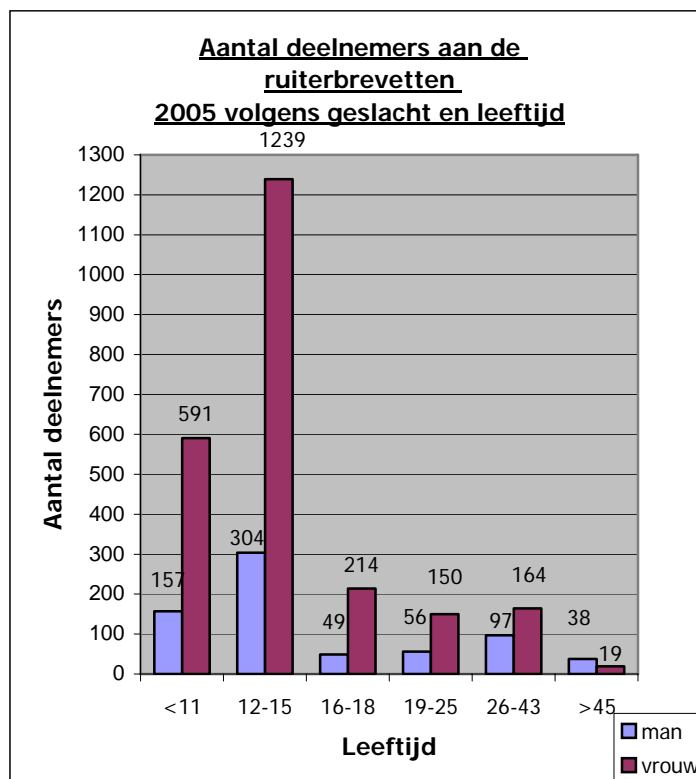
Tabel 7c: Aantal deelnemers aan de brevetten per provincie volgens geslacht en leeftijd in 2006

	MAN 719						VROUW 2224						
	< 12	12-15	16-18	19-25	26-43	>45	< 12	12-15	16-18	19-25	26-43	>45	
<b>Antwerpen</b>	34	27	5	5	19	18	117	201	31	39	44	7	<b>547</b>
<b>Vlaams-Brabant</b>	18	42	11	4	6	5	44	153	30	9	20	5	<b>347</b>
<b>Limburg</b>	11	16	1	6	5	6	38	48	16	5	15	0	<b>167</b>
<b>Oost-Vlaanderen</b>	36	67	19	11	29	8	130	246	77	54	62	9	<b>748</b>
<b>West-Vlaanderen</b>	80	153	22	18	25	12	233	436	78	34	39	4	<b>1134</b>
<b>TOTAAL</b>	179	305	58	44	84	49	562	1084	232	141	180	25	<b>2943</b>

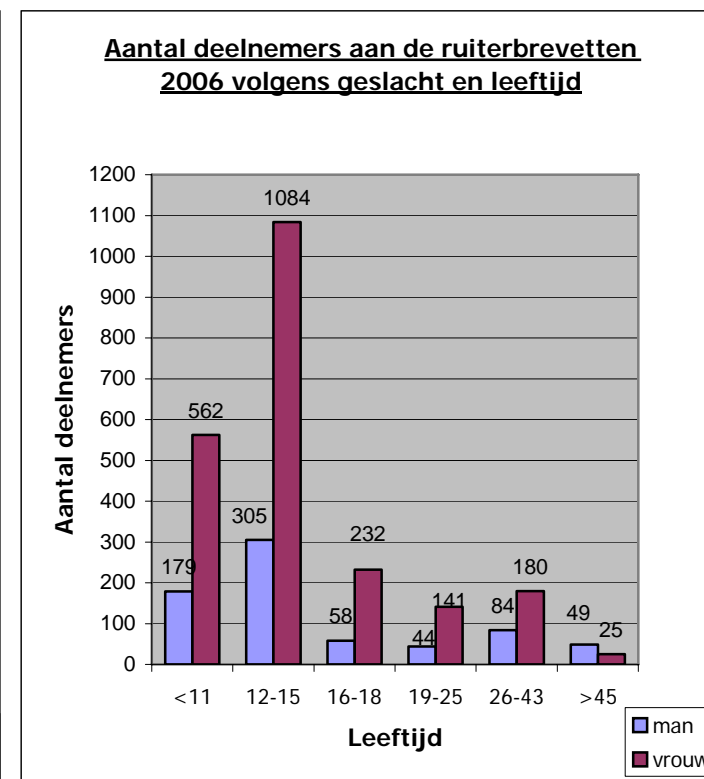
**Figuur 3: Aantal deelnemers klassieke brevetten 2004 volgens geslacht en leeftijd**



**Figuur 4: Aantal deelnemers klassieke brevetten 2005 volgens geslacht en leeftijd**



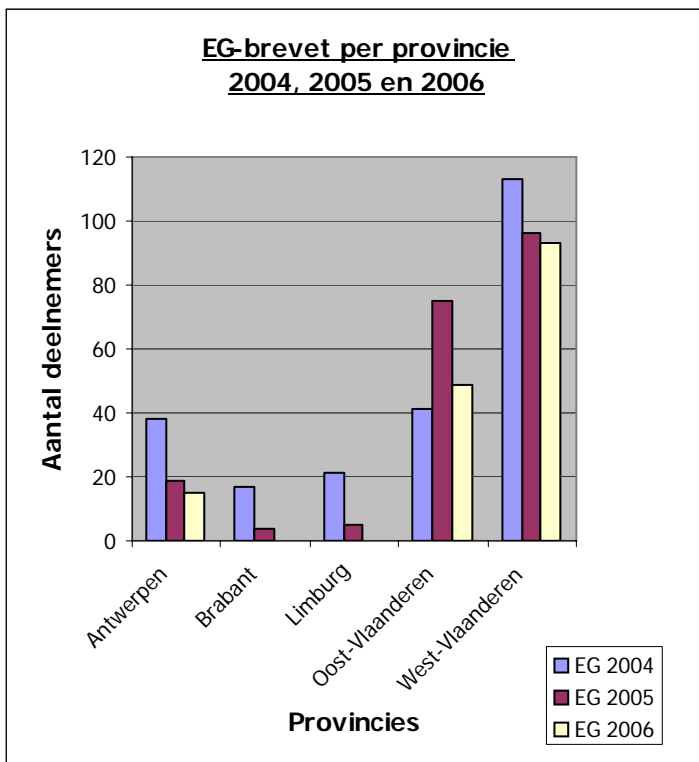
**Figuur 5: Aantal deelnemers klassieke brevetten 2006 volgens geslacht en leeftijd**



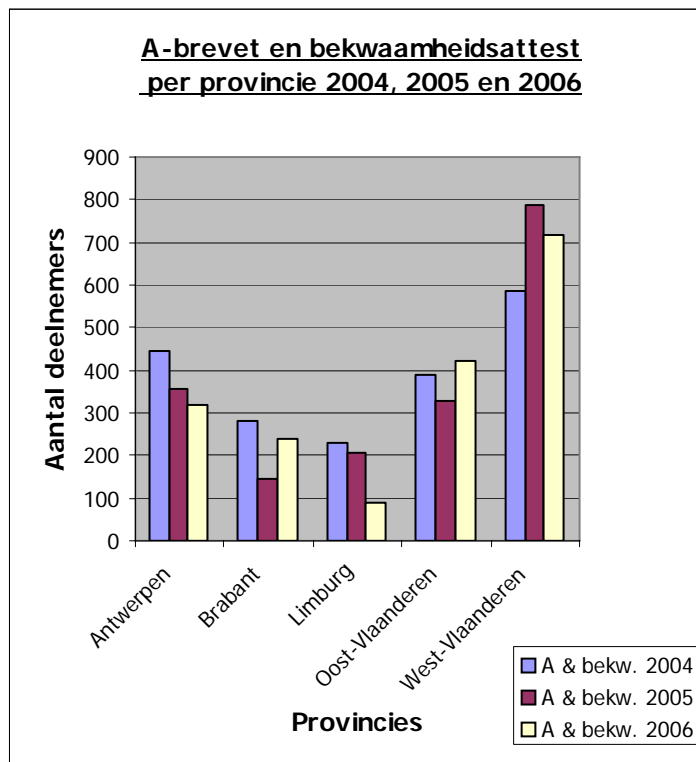
Tabel 8. Aantal deelnemers per soort brevetafname per provincie in 2004, 2005 en 2006.

Provincie	Eerste graad			A-brevet en Bekwaamheidsattest			B-brevet		
	2004	2005	2006	2004	2005	2006	2004	2005	2006
<b>Antwerpen</b>	38	19	15	447	357	318	266	207	214
<b>Vlaams-Brabant</b>	17	4	0	281	146	240	155	71	106
<b>Limburg</b>	21	5	0	229	204	88	172	141	80
<b>Oost-Vlaanderen</b>	41	75	49	387	330	420	210	238	276
<b>West-Vlaanderen</b>	113	96	93	587	786	715	302	399	329
<b>Totaal</b>	<b>230</b>	<b>199</b>	<b>157</b>	<b>1931</b>	<b>1823</b>	<b>1781</b>	<b>1105</b>	<b>1056</b>	<b>1005</b>

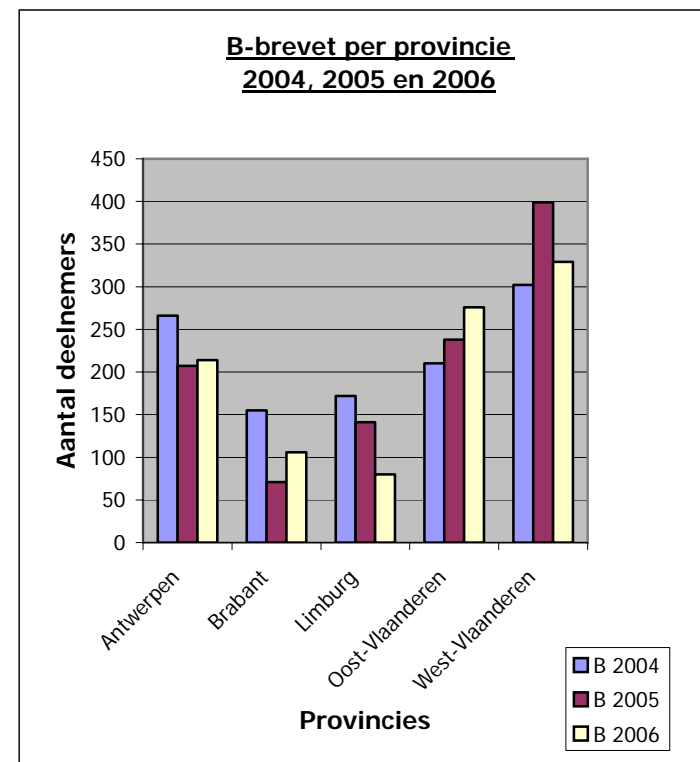
Figuur 6: Aantal deelnemers EG-brevet per provincie in 2004, 2005 en 2006



Figuur 7: Aantal deelnemers A-brevet en bekwaamheid per provincie in 2004, 2005 en 2006



Figuur 8: Aantal deelnemers B-brevet per provincie in 2004, 2005 en 2006

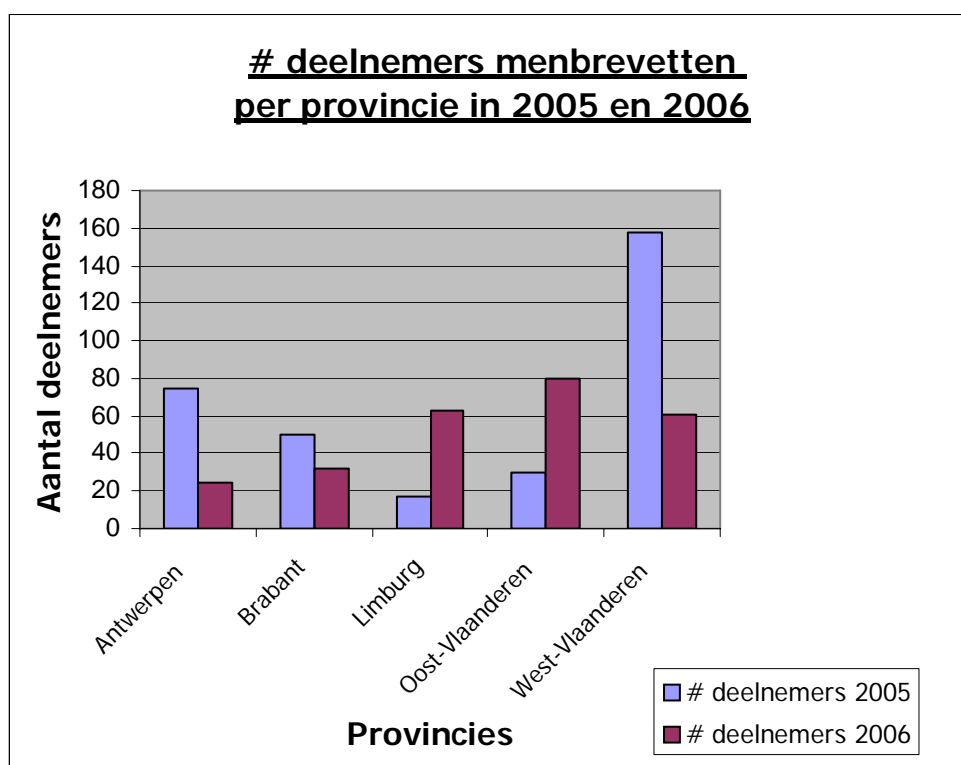


## MENBREVETTENWERKING

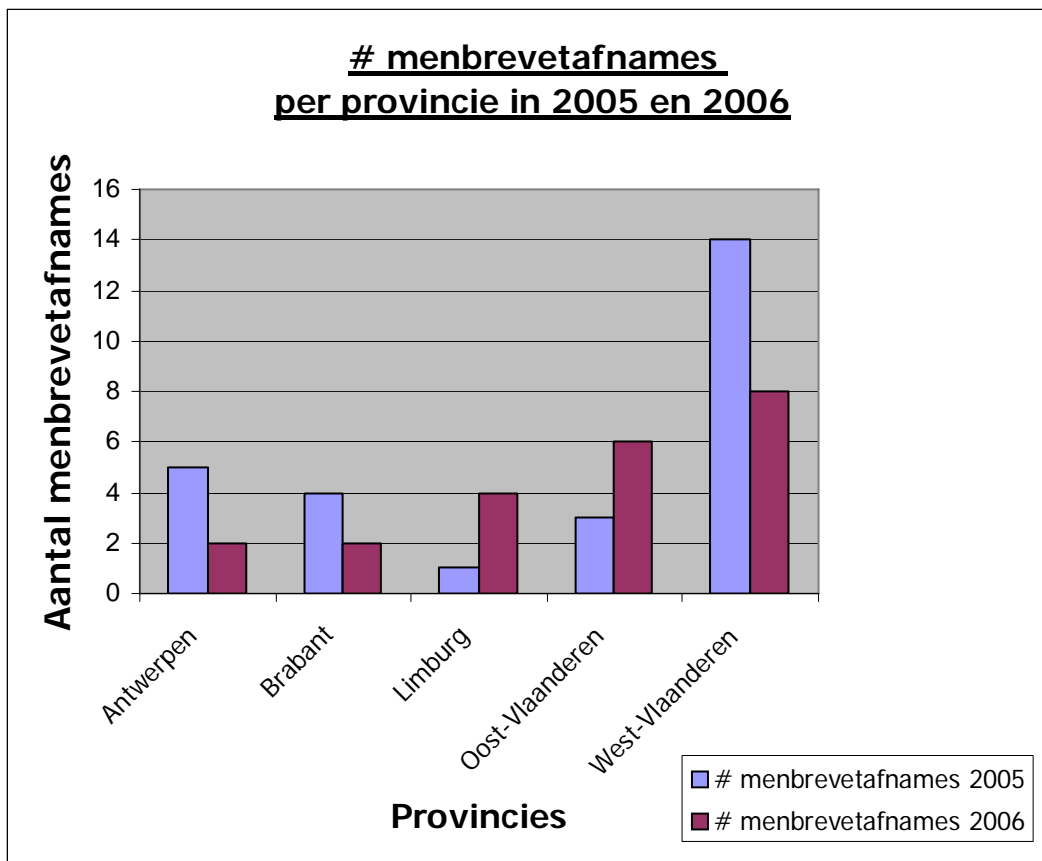
Tabel 9: Aantal menbrevetafnames en het aantal deelnemers 2005 en 2006.

Provincie	Aantal menbrevetafnames		Aantal deelnemers	
	2005	2006	2005	2006
Antwerpen	5	2	75	25
Vlaams-Brabant	4	2	50	32
Limburg	1	4	17	63
Oost-Vlaanderen	3	6	30	80
West-Vlaanderen	14	8	158	61
<b>TOTAAL</b>	<b>27</b>	<b>22</b>	<b>330</b>	<b>261</b>

Figuur 9: Aantal deelnemers aan de menbrevetten per provincie in 2005 en 2006



Figuur 10 : Aantal menbrevetafnames per provincie in 2005 en 2006



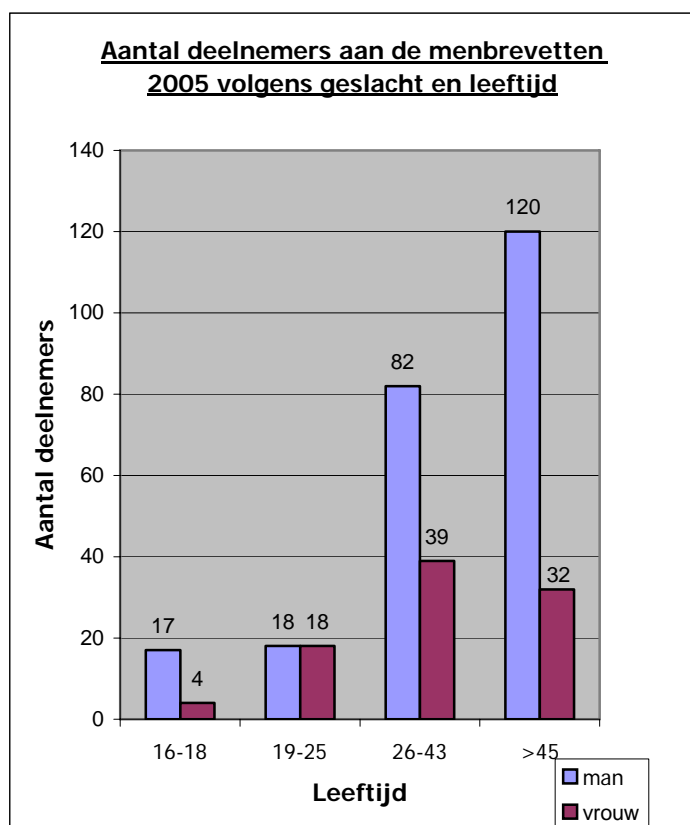
Tabel 10a: Aantal deelnemers menbrevetten per provincie volgens geslacht en leeftijd in 2005.

	MAN 237				VROUW 93				TOTAAL
	16-18	19-25	26-43	>45	16-18	19-25	26-43	>45	
Antwerpen	1	2	20	29	0	2	9	12	75
Vlaams-Brabant	4	4	10	21	0	2	7	2	50
Limburg	0	1	6	8	0	0	2	0	17
Oost-Vlaanderen	1	3	6	11	0	3	6	0	30
West-Vlaanderen	11	8	40	51	4	11	15	18	158
<b>TOTAAL</b>	<b>17</b>	<b>18</b>	<b>82</b>	<b>120</b>	<b>4</b>	<b>18</b>	<b>39</b>	<b>32</b>	<b>330</b>

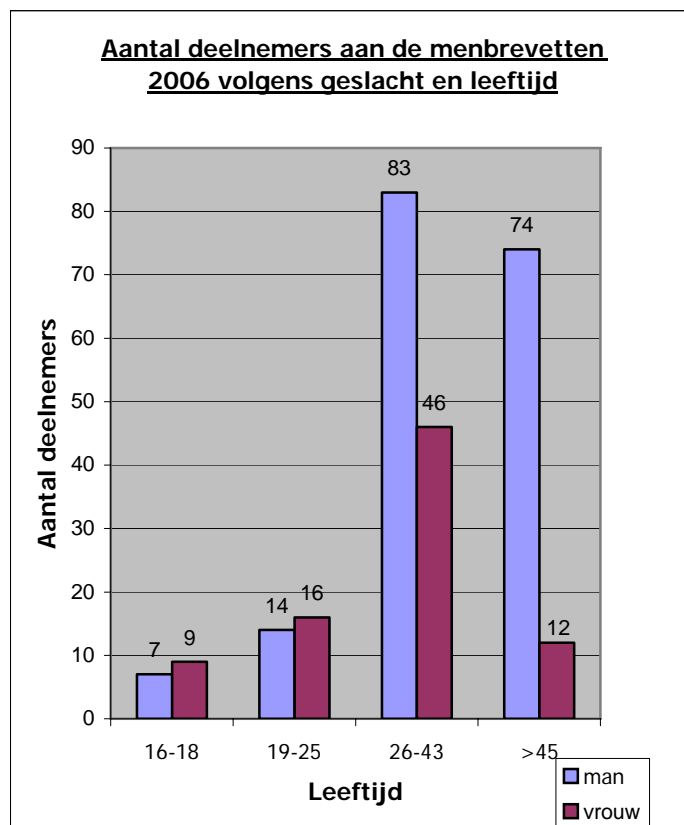
Tabel 10b: Aantal deelnemers menbrevetten per provincie volgens geslacht en leeftijd in 2006.

	MAN 187				VROUW 83				TOTAAL
	16-18	19-25	26-43	>45	16-18	19-25	26-43	>45	
Antwerpen	2	3	5	12	1	0	0	2	25
Vlaams-Brabant	2	2	8	5	5	2	7	1	32
Limburg	2	4	26	14	0	4	10	3	63
Oost-Vlaanderen	0	3	25	25	2	5	16	4	80
West-Vlaanderen	1	2	19	18	1	5	13	2	61
<b>TOTAAL</b>	<b>7</b>	<b>14</b>	<b>83</b>	<b>74</b>	<b>9</b>	<b>16</b>	<b>46</b>	<b>12</b>	<b>261</b>

Figuur 11: Aantal deelnemers volgens geslacht en leeftijd aan de brevetten 2005



Figuur 12: Aantal deelnemers volgens geslacht en leeftijd aan de brevetten 2006

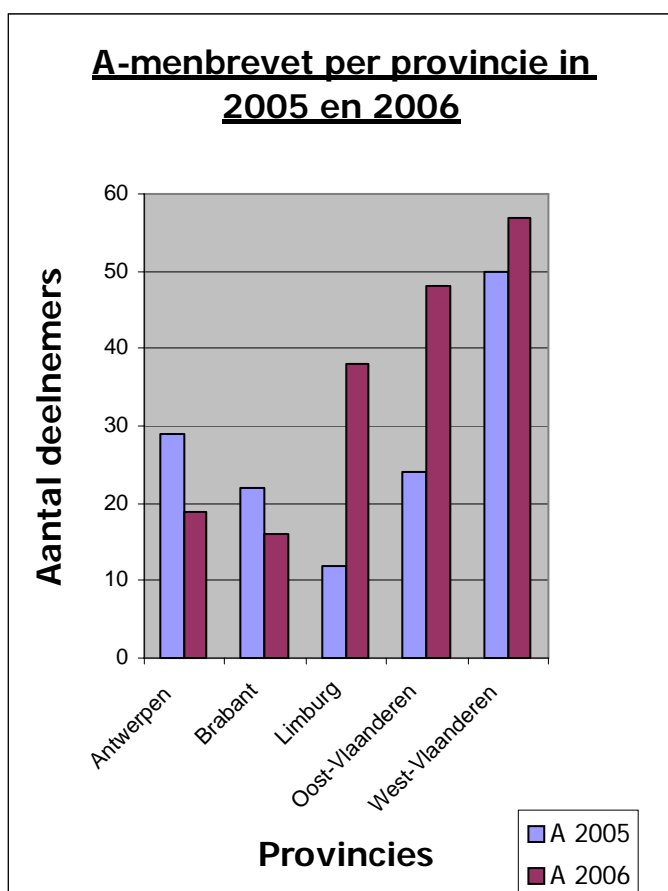




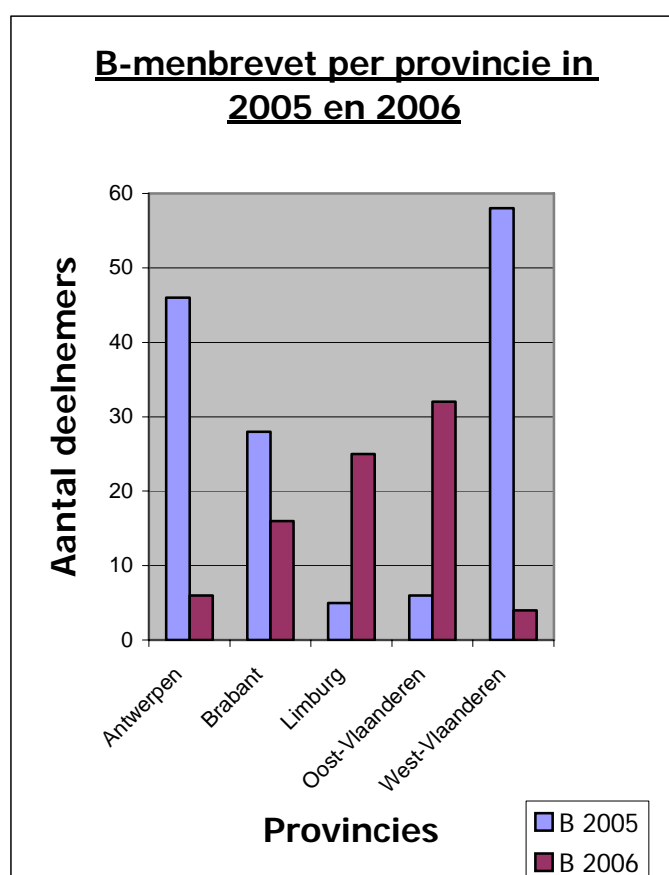
Tabel 11: Aantal deelnemers per soort menbrevetafnames per provincie in 2005 en 2006.

Provincie	menbrevet A		menbrevet B	
	2005	2006	2005	2006
Antwerpen	29	19	46	6
Vlaams-Brabant	22	16	28	16
Limburg	12	38	5	25
Oost-Vlaanderen	24	48	6	32
West-Vlaanderen	50	57	58	4
<b>Totaal</b>	<b>137</b>	<b>178</b>	<b>143</b>	<b>83</b>

Figuur 13: Aantal deelnemers A-menbrevet per provincie in 2005 en 2006



Figuur 14: Aantal deelnemers B-menbrevet per provincie in 2005 en 2006



**2. b. Een voor kinderen aangepaste sporttechnische, sportpedagogische en sportmedische begeleiding en kindvriendelijke organisatie bij het aanbieden van recreatieve competitie.**

**2. c. Het aanpassen van het aanbod aan het ontwikkelings- en vaardigheidsniveau van de doelgroep.**

**2. d. Veilige en kwaliteitsvolle infrastructuur en uitrusting in functie van niveau en leeftijd van de deelnemers bij de organisatie van recreatieve sportbeoefening.**

SD\_BO2.1\_4:

Het samenwerkingsverband tussen SVS en VLP, ontstaan vanaf 2004, loopt vlot. Vanaf 2004 zijn we gestart met interscholieren wedstrijden stijlrijden (jumping) en vanaf 2005 ook met de interscholieren wedstrijden dressuur. De werking van VLP/SVS wordt gecoördineerd door een sporttechnische commissie paardrijden VLP/SVS. De VLP neemt de administratief-organisatorische werking voor haar rekening. Het draaiboek wordt verder uitgewerkt.

### **INTERSCHOLEN WEDSTRIJDEN STIJLRIJDEN**

In het stijlrijden (telkens een reeks pony's en een reeks paarden voor lager en middelbaar onderwijs) waren er:

- ❑ 6 voorafgaande selectiewedstrijden, (5 namiddagen en 1 volledige dag)
- ❑ een ½ finale verspreid over 2 dagen met telkens 2 omlopen per reeks
- ❑ een finale tijdens de Kerstjumping Mechelen.

Hieronder volgen de verschillende data en wedstrijdplaatsen:

#### *Selecties:*

- 1 WOE 20-09-2006: VLTJ Torhout
- 2 WOE 27-09-2006: Ruitershof Kalmthout
- 3 WOE 11-10-2006: Martinusschool te Bilzen
- 4 WOE 18-10-2006: New Azelhof te Lier
- 5 VRIJ 03-11-2006: Gemeentelijk Centrum Bellekouter te Affligem
- 6 WOE 18-11-2006: The Ranch te Aalter

*½ finale:*

- 1 ZAT 25-11-2006: 't Overdijk Moerzeke (1<sup>ste</sup> helft pony's en paarden: 2 omlopen)
- 2 ZON 26-11-2006: 't Overdijk Moerzeke (2<sup>de</sup> helft pony's en paarden: 2 omlopen)

*Finale:*

- 1 DI 26-12-2006: Nekkerhal Mechelen

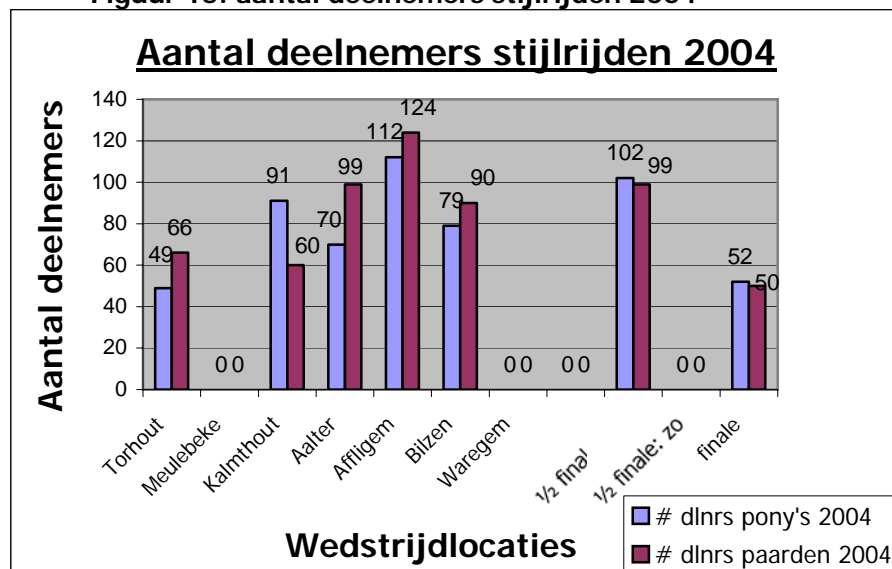


Foto: VLP

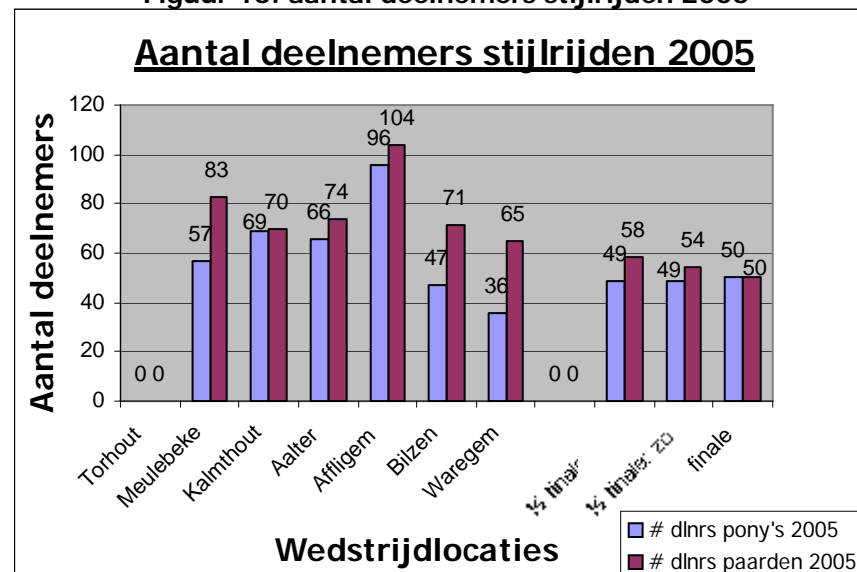
Tabel 12: Aantal omlopen stijlrijden 2004, 2005 en 2006.

Wedstrijden	2004	2004	2005	2005	2006	2006	2004	2005	2006
	# deelnemers Pony's	# deelnemers Paarden	# deelnemers Pony's	# deelnemers Paarden	# deelnemers Pony's	# deelnemers Paarden	Totaal # deelnemers	Totaal # deelnemers	Totaal # deelnemers
Torhout	49	66	0	0	47	80	115	0	127
Meulebeke	0	0	57	83	0	0	0	140	0
Kalmthout	91	60	69	70	66	56	151	139	122
Aalter	70	99	66	74	27	53	169	140	80
Affligem	112	124	96	104	73	73	236	200	146
Bilzen	79	90	47	71	76	64	169	118	140
Waregem	0	0	36	65	0	0	0	101	0
Lier	0	0	0	0	69	70	0	0	139
½ finale: za	102	99	49	58	58	51	201	107	109
½ finale: zo	0	0	49	54	37	46	0	103	83
finale	52	50	50	50	51	50	102	100	101

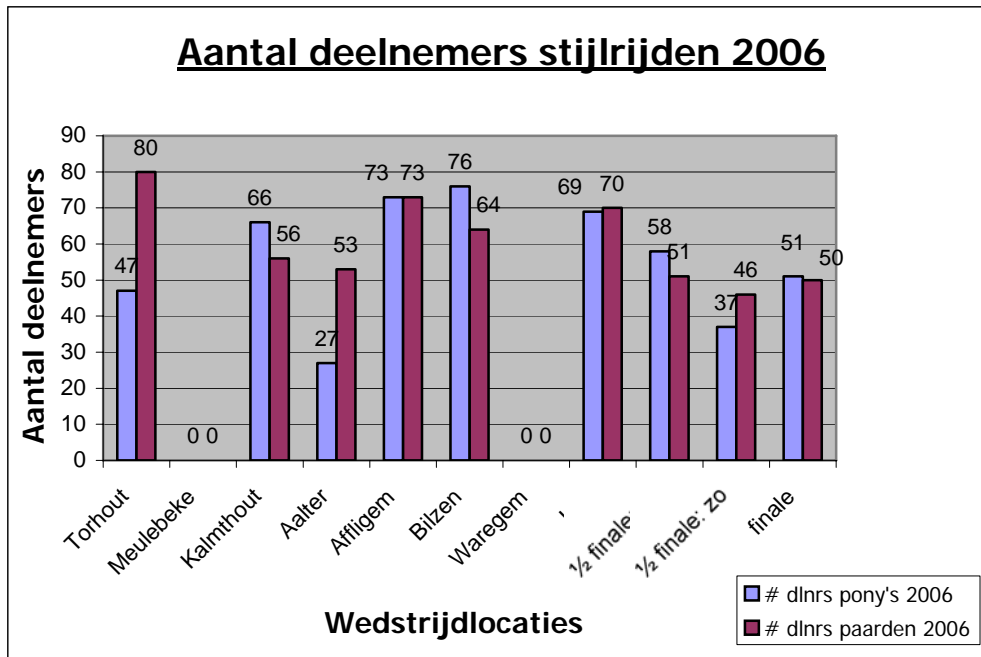
Figuur 15: aantal deelnemers stijlrijden 2004



Figuur 16: aantal deelnemers stijlrijden 2005



Figuur 17: aantal deelnemers stijrijden 2006



### **INTERSCHOLEN WEDSTRIJDEN DRESSUUR**

Bij dressuur (telkens een reeks pony's en een reeks paarden voor lager en middelbaar onderwijs) kwamen proeven aan bod van 3 verschillende niveaus. De reeks pony's konden een keuze maken tussen E4 (niveau 0) & E5 (niveau 1) proeven. De reeks paarden hadden de keuze tussen E4 (niveau 0), E5 (niveau 1) & L2 (niveau 2) proeven.

In 2006 waren er 4 selectiewedstrijden, i.p.v. 3 in 2005, en een finale. Net zoals in 2005 stond er geen limiet op het aantal deelnames aan de selectiewedstrijden, wel een limiet van 30 combinaties per proef/reeks. Een ruiter mocht ook, met een maximum van 2 rijdieren in totaal, inschrijven voor verschillende (opeenvolgende) proeven, eveneens met een maximum van 2 proeven in totaal. Voor de finale werd een niveau hoger gevraagd dan in de selectieproeven.

Hieronder volgen de verschillende data en wedstrijdplaatsen:

#### *Selecties:*

- 1 ZAT 29-04-2006: Martinusschool Bilzen
- 2 ZAT 13/05/2006: VLTl Torhout
- 3 WOE 24/05/2006: Lange Riethof Geel
- 4 WOE 31/05/2006: 'T Oud Molenhof Ingelmunster

#### *Finale:*

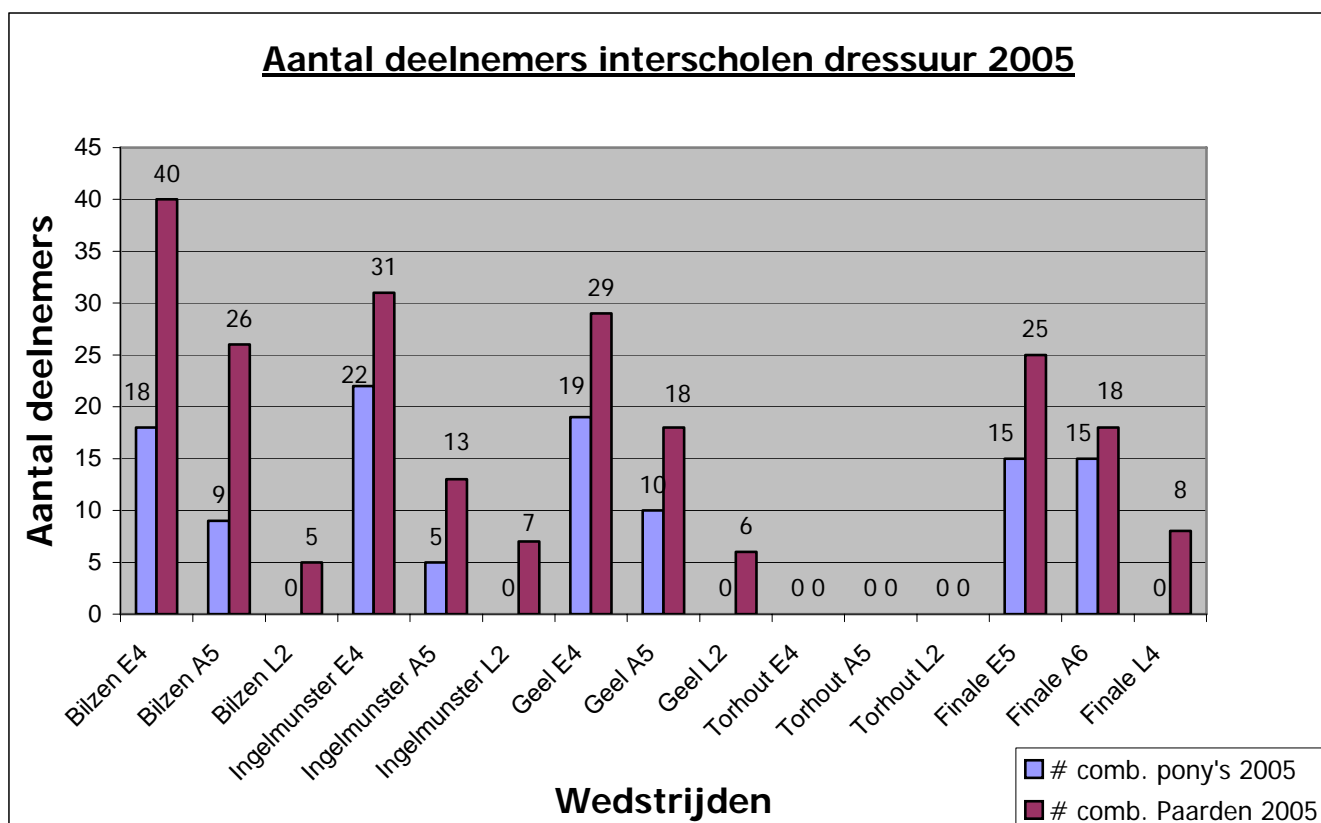
- 1 ZON 25/06/2006: Merksplas



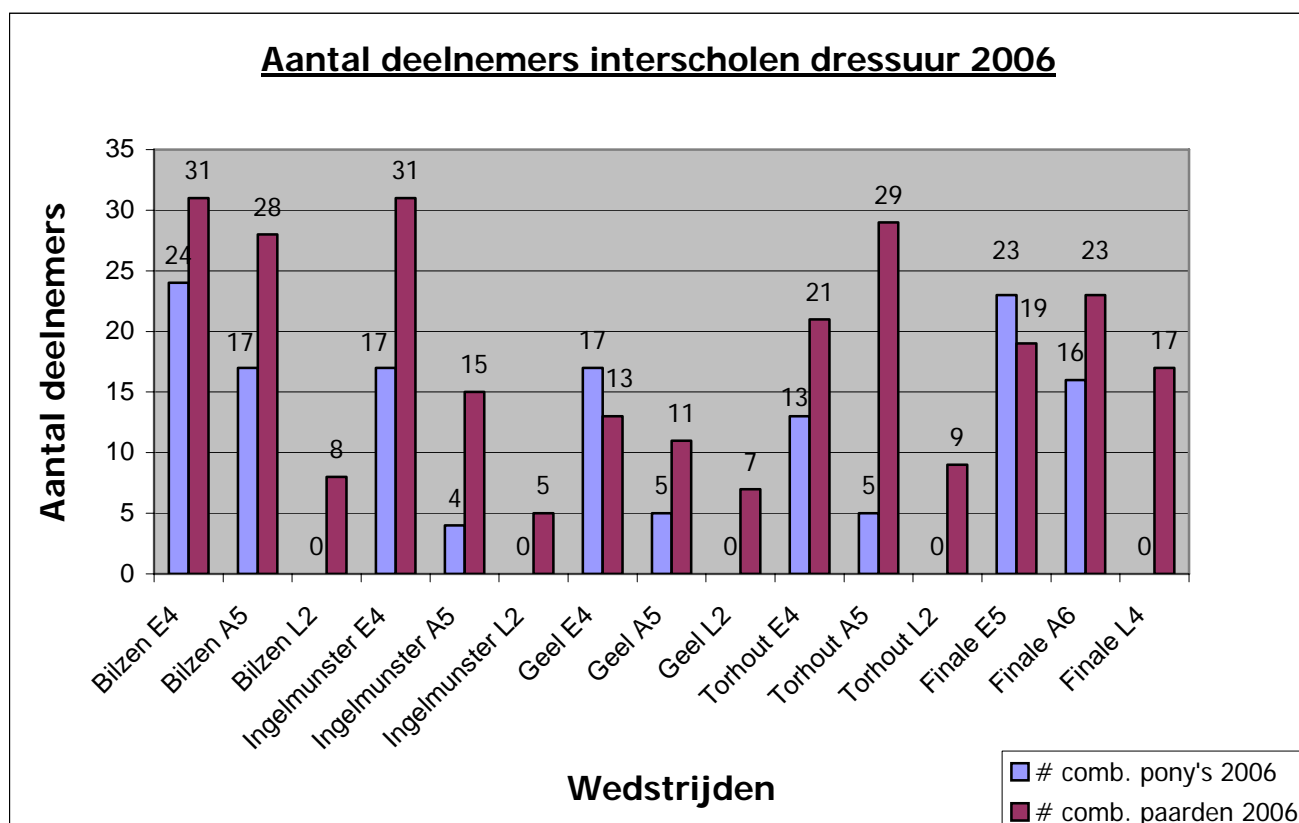
Tabel 13: Aantal combinaties dressuur 2005 en 2006

locatie	# combinaties pony's	# combinaties pony's	# combinaties paarden	# combinaties paarden	Subtotalen # combinaties	Subtotalen # combinaties	Totaal # combinaties	Totaal # combinaties
	2005	2006	2005	2006	2005	2006	2005	2006
Bilzen E4	18	24	40	31	58	55	<b>98</b>	<b>108</b>
Bilzen A5	9	17	26	28	35	45		
Bilzen L2	/	/	5	8	5	8		
Ingelmunster E4	22	17	31	31	53	48	<b>78</b>	<b>72</b>
Ingelmunster A5	5	4	13	15	18	19		
Ingelmunster L2	/	/	7	5	7	5		
Geel E4	19	17	29	13	48	30	<b>82</b>	<b>53</b>
Geel A5	10	5	18	11	28	16		
Geel L2	/	/	6	7	6	7		
Torhout E4	0	13	0	21	0	34	<b>0</b>	<b>77</b>
Torhout A5	0	5	0	29	0	34		
Torhout L2	/	/	0	9	0	9		
Finale E5	15	23	25	19	40	42	<b>81</b>	<b>98</b>
Finale A6	15	16	18	23	33	39		
Finale L4	/	/	8	17	8	17		

Figuur 18: Aantal deelnemers interscholen dressuur 2005



Figuur 19: Aantal deelnemers interscholen dressuur 2006





### **3. Behaalde resultaten en effectmeting.**

#### **RUITERBREVETTEN**

Op de eerste plaats van de top 3 eindigde West-Vlaanderen met 80 brevetafnames, vervolgens Oost-Vlaanderen met 46 en op de derde plaats eindigde Antwerpen met 26.

De provincies Oost-Vlaanderen en Vlaams-Brabant zijn er een stuk op vooruit gegaan, nl. van 38 brevetafnames in 2005 naar 46 in 2006 voor Oost-Vlaanderen en van 13 brevetafnames in 2005 naar 20 in 2006 voor de provincie Vlaams-Brabant. West-Vlaanderen is op 1 brevetafname na, gelijk gebleven qua aantal. Bij de provincie Antwerpen is een daling van 2 brevetafnames t.o.v. 2005 waar te nemen. De provincie Limburg kent jaar na jaar een sterk dalende trend, nl. van 20 brevetafnames in 2004 naar 15 in 2005 en tenslotte naar slechts 9 brevetafnames in 2006.

Bekijken we tabel 7c dan kan er vastgesteld worden dat vrouwen voor bijna alle leeftijdscategorieën, uitgezonderd de > 45 jaar, duidelijk meer deelnemen aan een brevet dan mannen van dezelfde leeftijdscategorie. 562 vrouwen t.o.v. 179 mannen in de leeftijdscategorie "<12 jaar"; 1084 vrouwen t.o.v. 305 mannen in de leeftijdscategorie "12 -15 jaar"; 232 vrouwen t.o.v. 58 mannen in de leeftijdscategorie "16 -18 jaar"; 141 vrouwen t.o.v. 44 mannen in de leeftijdscategorie "19 -25 jaar" en 180 vrouwen t.o.v. 84 mannen in de leeftijdscategorie "26 - 43 jaar".

Uit tabel 8 blijkt dat er in 2006 voornamelijk A-brevetten (63,6%) afgenomen werden, gevolgd door de B-brevetten (34,1%) en de 1<sup>ste</sup> graad brevetten (5,3%). Diezelfde trend was ook waar te nemen in 2004 en 2005.

De vernieuwde bundel "Richtlijnen en inhoud van ruiterbrevetexamens" is een handig werkinstrument voor de organisatoren alsook voor de juryleden. In deze bundel wordt vooral de aandacht gevestigd op de uniformiteit van het jureren en organiseren.

#### **MENBREVETTEN**

In de top 3 vinden we West-Vlaanderen met 8 menbrevetafnames, vervolgens volgt Oost-Vlaanderen met 6 en tenslotte Limburg met 4. Dus de provincies West- & Oost-Vlaanderen vinden we vooraan net zoals bij de ruiterbrevetten.

De provincies Oost-Vlaanderen en Limburg zijn er flink op vooruitgegaan. Voor Oost-Vlaanderen zijn de menbrevetafnames van 3 in 2005 naar 6 afnames in 2006 gestegen. Voor de provincie Limburg vinden we een stijging van 1 menbrevetafname in 2005 naar 4 in 2006.

In de provincies West-Vlaanderen, Vlaams-Brabant en Antwerpen zijn de brevetafnames ongeveer gehalveerd.

De leeftijd van de deelnemende mannen was bij de mannen hoofdzakelijk terug te vinden in volgende leeftijdscategorieën, nl. "tussen 26 en 42 jaar" & "boven de 45 jaar". Bij de vrouwen geldt diezelfde opmerking voor de leeftijdscategorie "tussen 26 en 42 jaar".

Uit tabel 11 blijkt dat er in 2006 voornamelijk menbrevetten A (68,2%) afgenomen werden, gevolgd door de menbrevetten B (31,8%), net zoals dit het geval was in 2005. Het aantal menbrevetten A zijn t.o.v. 2005 gestegen met 29,9% en het aantal menbrevetten B zijn gedaald met 41,2%.

**3. b. Een voor kinderen aangepaste sporttechnische, sportpedagogische en sportmedische begeleiding en kindvriendelijke organisatie bij het aanbieden van recreatieve competitie.**

**3. c. Het aanpassen van het aanbod aan het ontwikkelings- en vaardigheidsniveau van de doelgroep.**

**3. d. Veilige en kwaliteitsvolle infrastructuur en uitrusting in functie van niveau en leeftijd van de deelnemers bij de organisatie van recreatieve sportbeoefening.**

### **INTERSCHOLEN WEDSTRIJDEN STIJLRIJDEN**

In totaal waren er 754 omlopen (over de 6 selectiewedstrijden), 84 minder dan in 2005. In het algemeen kan vastgesteld worden dat de reeks pony's en reeks paarden qua aantal nauw bij elkaar aanleunen, nl. 358 omlopen bij de pony's en 396 bij de paarden. T.o.v. 2005 kent de reeks paarden een grotere daling dan de reeks pony's, nl. van 467 in 2005 naar 396 omlopen in 2006 bij de paarden en van 371 in 2005 naar 358 omlopen in 2006 bij de pony's.

In 2004 waren er voor de reeks pony's gemiddeld 80 omlopen per wedstrijd, voor de paarden lag dit gemiddelde op 88. In 2005 stelt men een daling vast van het gemiddeld aantal omlopen, zowel bij de reeks pony's als bij de reeks paarden. Namelijk voor de reeks pony's een gemiddelde van 62 omlopen per wedstrijd en bij de paarden een gemiddelde van 79. Voor 2006 hetzelfde scenario: het gemiddelde aantal omlopen bij de reeks pony's bedroeg 60 en bij de reeks paarden 66.

### **INTERSCHOLEN WEDSTRIJDEN DRESSUUR**

In 2006 kwamen 310 combinaties aan de start, verspreid over 4 selectiewedstrijden. In 2005 waren dit er 258 combinaties verdeeld over de 3 selectiewedstrijden. De selectiewedstrijd te Bilzen had het grootste aantal combinaties, nl. 108, net zoals vorig jaar.

#### 4. Evaluatie van de resultaten.

##### **RUITERBREVETTEN**

Het valt op dat de meeste ruiterbrevetten worden afgenomen in West-Vlaanderen. Dit kan te verklaren zijn door de grote aandacht die reeds vanuit het verleden werd besteed aan de brevettenwerking in West-Vlaanderen. Er dient nog steeds een inhaalbeweging te gebeuren in de andere provincies. Oost-Vlaanderen en Vlaams-Brabant hebben reeds grote sprongen voorwaarts gemaakt.

We stellen vast in de provincie Limburg dat heel wat clubs brevettenwerking organiseren via onze collega's van de Landelijke rijvereniging (via de Vlaamse Hippische sportbond hebben LRV en VLP een samenwerkingsverband).

Qua leeftijd is er vooral in de groep 12-15 jarige meisjes en jongens een duidelijke piek waar te nemen, net zoals dit de voorgaande jaren het geval was. Dit is te wijten aan het volgende feit: om aan wedstrijden (vanaf provinciaal niveau) deel te mogen nemen, moeten de ruiters (vanaf 13 jaar het lopende jaar) in het bezit zijn van een ruiterbrevet B (sportief brevet). Hierdoor worden jongeren aangemoedigd om het A- en B-brevet reeds op jeugdige leeftijd te behalen hetgeen alleen maar positieve gevolgen kan hebben voor de kwaliteit van onze ruiters.

De daling van de groep mannen en vrouwen van 19 tot 25 jaar kan verklaard worden door het inhaalmanoeuvre dat reeds in de twee voorgaande jaren intensief heeft plaatsgevonden.

De verklaring waarom het A-brevet veelvuldig afgelegd wordt is dat dit door veel ruitersclubs als voorwaarde gesteld wordt om op wandeling te kunnen gaan. Eveneens de eerste stap in het opleidingsproces.

##### **MENBREVETTEN**

2006 kent een daling van 5 menbrevetafnames t.o.v. 2005. De daling in aantal menbrevetafnames resulteert ook in een daling van het aantal deelnemers. De verklaring hiervoor hangt nauw samen met de daling in aantal menbrevetafnames B. Dit is te wijten aan het feit dat de regelgeving vanaf 01/07/05 zegt: eerst moet men het menbrevet A afleggen en hierin slagen en dan pas kan verder gegaan worden voor menbrevet B.

West-Vlaanderen, ondanks de sterke daling t.o.v. 2005, scoort net zoals bij de klassieke brevetten nog steeds het best met 8 menbrevetafnames. In 2005 werd in deze provincie reeds een groot inhaalmanoeuvre gedaan.

De leeftijdscategorieën "16-18jaar" & "19-25jaar", bij zowel de mannen als vrouwen komen het minst aan bod. Bij de vrouwen dient daar nog de leeftijdscategorieën "> 45jaar" aan toegevoegd te worden. De verklaring voor de eerste 2 leeftijdscategorieën heeft te maken met het feit dat je pas vanaf 16 jaar de baan op mag met een koets, alsook bijzonder goed de wegcode moet kennen.

Bijzonder opvallend is dat bij de menbrevetten de mannen een veel grotere groep beduiden dan de vrouwen, net het omgekeerde dan bij de klassieke brevetten. Er zijn heel wat meer mannen die het mennen beoefenen dan vrouwen. Vandaar ook het verschil in de menbrevetten.

**4. b. Een voor kinderen aangepaste sporttechnische, sportpedagogische en sportmedische begeleiding en kindvriendelijke organisatie bij het aanbieden van recreatieve competitie.**

**4. c. Het aanpassen van het aanbod aan het ontwikkelings- en vaardigheidsniveau van de doelgroep.**

**4. d. Veilige en kwaliteitsvolle infrastructuur en uitrusting i.f.v niveau en leeftijd van de deelnemers bij de organisatie van recreatieve competitie.**

### **INTERSCHOLEN WEDSTRIJDEN STIJLRIJDEN**

In 2006 werd geopteerd om een zesde bijkomende selectiewedstrijd te organiseren. Dit om de kwaliteit van de wedstrijden te waarborgen.

De wedstrijden vinden meestal plaats tijdens schooldagen en dus werd er naar gestreefd om niet te laat te eindigen. Bijkomend werd er een gelimiteerd aantal deelnemers vastgesteld (telkens 70 per reeks dus een totaal van 140 combinaties & voor een ganse dag was het totaal 200 combinaties) om alles vlot te kunnen laten verlopen. Deze beperkingen qua aantal, die de kwaliteit ten goede komt, kan de daling in het totaal aantal omlopen verklaren.

De VLP wil deze recreatieve sportbeoefening blijven ondersteunen, omdat dit bijdraagt aan kwalitatief beter en veiliger paardrijden.

Het verleden heeft aangetoond dat ruiters die goed gepresteerd hebben in het stijlspringen, op latere leeftijd goede resultaten neerzetten.

In 2006 mocht iedere ruiter aan maximum 4, i.p.v. 3, selectiewedstrijden deelnemen. Eenmaal geselecteerd voor de ½ finale kon niet meer ingeschreven worden voor verdere selectiewedstrijden.

De reglementen voor het stijlspringen zijn aangepast in functie van kwaliteit en veiligheid van de deelnemers. Ook het parcours is samengesteld op een pedagogisch verantwoorde manier. Op deze manier maken de deelnemende kinderen kennis met een competitie, waar niet de snelheid centraal staat, maar wel de kwaliteit. De ruiters worden dan ook beloond voor hun stijl.

### **INTERSCHOLEN WEDSTRIJDEN DRESSUUR**

Bilzen had, net zoals in 2005, het grootste aantal deelnemers, dit ligt aan het feit dat het telkens om de 1<sup>ste</sup> selectiewedstrijd ging. Er is toch een duidelijke daling waar te nemen van het aantal deelnemers hoe hoger het niveau. De meeste combinaties zijn terug te vinden bij de proef E4, tevens het makkelijkste niveau. Dan een daling, gaande van +/- 10% tot +/- 75%, voor in de proef A5 en tenslotte neemt slechts een handje vol combinaties deel aan de proef L2. Deze daling is te wijten aan het feit dat ruiters van dergelijk niveau reeds actief deelnemen in het officieel wedstrijdscircuit dressuur. Bij het stijlrijden kan deze vergelijking niet gemaakt worden aangezien er geen opsplitsing is per hoogte.

### **5. Desgevallend bijsturing van het beleidsplan.**

Geen bijsturing.

## Basisopdracht 3: Organiseren van kaderopleiding en bijscholing

### 1. Strategische doelstelling(en) en objectieven.

SD\_BO3.1a\_1:

Het aantal rijvaardigheidsproeven (Initiator, Trainer B en A) per provincie beperken.

Doelstelling meer deelnemers per proef.

O\_BO3.1a\_1:

Tijdens het opmaken van de kalender betreffende de rijvaardigheidsproeven zal er gezorgd worden voor een spreiding over gans Vlaanderen, eveneens in functie van het aantal VTS-cursussen.

SD\_BO3.1a\_2:

Meer juryleden op niveau voor de verschillende rijvaardigheidsproeven.

O\_BO3.1a\_2:

Juryleden rekruteren uit de bestaande groep gekwalificeerde trainers. De gekwalificeerde trainers opleiden door meermaals te assisteren tijdens examens bij gevestigde waarden.

SD\_BO3.1a\_3:

Organiseren van stages/clinics voor lesgevers/officials in de clubs.

O\_BO3.1a\_3:

Gerichte stages organiseren voor de verschillende doelgroepen.

De paardensportliefhebber informeren door het organiseren van clinics over algemene onderwerpen.

SD\_BO3.1b\_1:

Organisaties van brevettenwerking voor clubs met gekwalificeerde lesgevers.

O\_BO3.1b\_1:

De kwaliteit van de brevettenwerking verhogen door gekwalificeerde lesgevers.

SD\_BO3.2\_1:

De bijscholingen van Sportac promoten.

O\_BO3.2\_1:

Er is een grote waaier van bijscholingen noodzakelijk. Bijscholingen naar ieders behoefte.

**2. a. Overzicht van de kaderopleiding en bijscholing voor de sporttechnische verantwoordelijken van de sportfederaties en de aangesloten sportclubs in 2005.**

**IN SAMENWERKING MET VTS GEORGANISEERDE SPORTKADEROPLEIDINGEN**

De Sporttechnische Coördinator maakt deel uit van de denkcel paardrijden. De VHS-bundel "Richtlijnen en inhouds examens Rijvaardigheidsproeven" wordt jaarlijks verfijnd.

**DOOR VLP GEORGANISEERDE SPORTTECHNISCHE  
TOELATINGSPROEVEN/BREVETTEN IN HET KADER VAN  
SPORTKADEROPLEIDINGEN**

SD\_BO3.1a\_1:

De VLP heeft in 2006 de module 3 conform de stramienen van de opleiding Initiator, Trainer B en Trainer A georganiseerd. Een overzicht van het aantal deelnemers en resultaten worden weergegeven in tabel 14.



Tabel 14: Aantal deelnemers Rijvaardigheidsproeven 2004.

Plaats	Datum	# deeln. INI					# deeln. TrB						# deeln. TrA						Eindtot					
		G(D)	NG(S)	G(S)	NG(D)	G(D+S)	NG	Tot	G(D)	G(S)	G(E)	NG(D)	NG(S)	NG(E)	Tot	G(D)	G(S)	G(E)		NG(D)	NG(S)	NG(E)	Tot	
Groenhove	24/01	6		4		13	4	27	0	0	0	0	0	0	0	0	0	0	0	0	0	0	0	27
Woumen	20/03	7		8		13	3	31	0	3	0	1	1	0	5	0	0	0	0	0	0	0	0	36
Genk	1/05	AFGELAST					0	AFGELAST					0	AFGELAST					0	0				
Waregem	27/06	1		2		6	3	12	1	0	0	0	0	2	3	1	0	0	1	0	0	0	2	17
Rodeberg	18/09	5		4		4	7	20	0	1	0	2	0	0	3	0	0	0	0	1	0	0	1	24
Waregem	10/10	8		5		7	3	23	0	0	0	2	1	0	3	0	0	0	1	0	0	0	1	27
		27		23		43	20	113	1	4	0	5	2	2	14	1	0	0	2	1	0	0	4	131

Tabel 15: Aantal deelnemers Rijvaardigheidsproeven 2005.

Plaats	Datum	# deeln. INI					# deeln. TrB						# deeln. TrA						Eindtot					
		G(D)	NG(S)	G(S)	NG(D)	G(D+S)	NG	Tot	G(D)	G(S)	G(E)	NG(D)	NG(S)	NG(E)	Tot	G(D)	G(S)	G(E)		NG(D)	NG(S)	NG(E)	Tot	
Woumen	12/03	2		6		4	1	13	0	2	0	0	1	0	3	0	0	0	0	0	0	0	0	16
Genk	2/04	AFGELAST					0	AFGELAST					0	AFGELAST					0	0				
Waregem	24/04	1		4		9	1	15	4	1	0	0	0	0	5	0	0	0	0	0	0	0	0	20
Torhout	21/05	0		5		11		16	1	0	0	0	0	0	1	0	0	0	0	0	0	0	0	17
Waregem	2/07	1		1		3	2	7	2	2	0	1	0	0	5	3	1	0	1	0	0	0	5	17
Genk	9/07	AFGELAST					0	AFGELAST					0	AFGELAST					0	0				
Woumen	3/09	3		5		11	2	21	3	1	0	1	1	0	6	0	0	0	0	0	0	0	0	27
Rodeberg	24/09	0		0		12	0	12	1	4	0	0	0	0	5	0	0	0	0	0	0	0	0	17
Waregem	9/10	2		4		5	1	12	1	1	0	0	0	0	2	0	0	0	1	0	0	0	1	15
		9		25		55	7	96	12	11	0	2	2	0	27	3	1	0	2	0	0	0	6	129

Tabel 16: Aantal deelnemers Rijvaardigheidsproeven 2006.

Plaats	Datum	# deeln. INI					# deeln. TrB							# deeln. TrA							Eindtot	
		G(D)NG(S)	G(S)NG(D)	G(D+S)	NG	Tot	G(D)	G(S)	G(E)	NG(D)	NG(S)	NG(E)	Tot	G(D)	G(S)	G(E)	NG(D)	NG(S)	NG(E)	Tot		
Lichtaart	4/02	2	3	6	2	13	0	1	0	0	0	0	1	0	0	0	0	0	0	0	0	14
Woumen	5/02	1	2	5	2	10	1	0	0	0	0	0	1	0	0	0	0	0	0	0	0	11
Genk	29/04	4	0	4		8	1	1	0	0	0	0	2	1	0	0	0	0	0	0	1	11
Waregem	2/07	0	4	8	1	13	1	0	0	0	0	0	1	0	0	0	0	0	0	0	0	14
Waregem	20/07	1	2	7	1	11	0	0	0	0	0	0	0	0	0	0	0	0	0	0	0	11
Woumen	9/09	2	5	6	2	15	0	1	0	0	0	0	1	1	0	0	0	0	0	0	1	17
Rodeberg	23/09	4	4	14	2	24	1	2	0	0	0	0	3	0	0	0	0	0	0	0	0	27
Waregem	15/10	8	7	12	0	27	0	2	0	1	1	0	4	1	0	0	1	0	0	0	2	33
		22	27	62	6	121	4	7	0	1	1	0	13	3	0	0	1	0	0	0	4	138

## **STRUCTURELE INCENTIVES TEN VOORDELE VAN DE SPORTCLUBS**

Enkel sportclubs die beschikken over gediplomeerde of gekwalificeerde trainers kunnen in aanmerking komen om rijvaardigheidsproeven te organiseren.

<b>2. b. Overzicht van de bijscholingen voor het bestuurlijke en het administratieve kader van de sportfederatie én het bestuurlijke kader van de aangesloten sportclubs</b>
--

### ***Brevettenwerking***

Op regelmatige basis is er overleg (via VHS) geweest met de andere erkende ruitersportfederatie LRV, zodat de afspraken en inhoudelijke aspecten gelijkgesteld zijn.

Er is ook een overkoepelende werkgroep "brevettenwerking" waar de mogelijke assimilaties besproken worden in samenwerking met de denkcel paardrijden.

SD\_B03.1a\_3:

Tabel 17: Bijscholing voor het bestuurlijke en administratieve kader.

Discipline	naam cursus	datum	locatie	lesgever	aantal aanwezigen
Voltige	Trainerscursus voltige	25/11/2006	Breendonk	Ronald Van Croonenburg	16
Voltige	Nationale workshopdag voltige	5/11/2006	Zandhoven	Meta Jans Cynthia Danvers Heleen Van Wingerden Maurits De Vries Ronald Van Croonenburg Carola Sneekes Cindy Sneekes	73
Voltige	Recyclage i.v.m. jureren voltige	20/10/2006	Moerbeke-Waas	Rob De Bruin	4
Voltige	Longeercursus	21/07/2006	Kasterlee	Meta Jans	12
Voltige	Voltigestage Normandië	09/07 - 15/07/2006	Normandië	Rob De Bruin	6
Voltige	Voltigekamp Bornem	03/07 - 05/07/2006	Bornem	Meta Jans	35
Voltige	Cursus "voltige" Jury & Trainers	9/06/2006	Moerbeke-Waas	Rob De Bruin	14
Voltige	Cursus "voltige" Jury & Trainers	12/05/2006	Moerbeke-Waas	Rob De Bruin	30
Voltige	Bijscholing kandidaat juryleden	1/04/2006	Nederland	TD Wedstrijd te Lisse (NI)	5
Voltige	Bad Boll	10/02 - 12/02/2006	Duitsland		2
Sportkampen	'Hoe kwaliteit van uw lessen verhogen?'	18/02/2006	VLP, Zwijnaarde	Lies Vlamynck	40
Eventing	Bijscholing Officials Eventing	8/04/2006	Waregem	Tom Ryckewaert, Tony McPherson, Jaak Van Daele, Guido Canfyn	21
Springen	Seminarie Pistebouwer	11/12/2006	St-Niklaas	Ludo Dekkers, Eddy Geysmans, Gunther Van Lent	24
Springen	Cursus Judge	16/10/2006	VLP, Zwijnaarde	Pierre Verdonck	13
Springen	Cursus Judge	23/10/2006	VLP, Zwijnaarde	Pierre Verdonck	11
Springen	Cursus Judge	30/10/2006	VLP, Zwijnaarde	Pierre Verdonck	11
Springen	Cursus Judge	6/11/2006	VLP, Zwijnaarde	Pierre Verdonck	12
Springen	Cursus Judge (examen)	13/11/2006	VLP, Zwijnaarde	Pierre Verdonck	12
Springen	Cursus Judge	16/10/2006	Bilzen	Leo Joosten	2
Springen	Cursus Judge	23/10/2006	Bilzen	Leo Joosten	2
Springen	Cursus Judge	30/10/2006	Bilzen	Leo Joosten	1
Springen	Cursus Judge	6/11/2006	Bilzen	Leo Joosten	2
Springen	Cursus Judge (examen)	13/11/2006	Bilzen	Leo Joosten	2
Springen	Oprissingscursus jury	14/03/2006	St-Niklaas	Pierre Verdonck	36
Springen	Oprissingscursus jury	17/03/2006	Genk	Leo Joosten	2
Springen	Oprissingscursus jury	20/03/2006	Wechelderzande	Francis Michielsens	26
Springen	Oprissingscursus jury	28/03/2006	Torhout	Francis Michielsens	25
Dressuur	Jury Niveau 1 theorie	4/02/2006	VLP, Zwijnaarde	Van Daele Jacques	8
Dressuur	Jury Niveau 1 praktijk	19/03/2006	Schilde	Van Daele Jacques	7
Dressuur	Jury Niveau 1 praktijk examen	16/04/2006	Zandhoven	Van Daele Jacques	5
Dressuur	Jury Niveau 1 praktijk examen	28/05/2006	Dendermonde	Van Daele Jacques	5
Dressuur	Jury Niveau 1 praktijk examen	13/08/2006	Wiekevorst	Van Daele Jacques	3
Dressuur	Jury Niveau 1 theorie examen	28/10/2006	VLP, Zwijnaarde	Van Daele Jacques	3
Dressuur	Clinic jureren jonge paarden	6/05/2006	Oud-Heverlee	Raymond Withages	5
Mennen	Cursus Parcourontwerper	3/06/2006	Bornem	Staf Vanherck, Richard Paepens	16

### 3. Behaalde resultaten en effectmeting.

#### 3. a. Overzicht van de kaderopleiding en bijscholing voor de sporttechnische verantwoordelijken van de sportfederaties en de aangesloten sportclubs in 2006.

Tabel 18: In samenwerking met VTS georganiseerde sportkaderopleidingen 2006.

Locatie	# deelnemers	# geslaagden
Woumen	25	24
Genk	Te weinig inschr. → niet doorgedaan	Te weinig inschr. → niet doorgedaan
Waregem	15	14
<b>Totaal</b>	<b>40</b>	<b>38</b>

Er waren 3 georganiseerde sportkaderopleidingen initiator in samenwerking met VLP, waarvan 1 niet is doorgedaan wegens te weinig inschrijvingen. De andere 2 sportkaderopleidingen kenden een totaal van 40 deelnemers waarvan 38 uiteindelijk slaagden. Dit is een bijzonder hoog slagingspercentage. Gemiddeld waren er 20 cursisten per opleiding, waarvan er gemiddeld 19 slaagden per opleiding.

#### **DOOR VLP GEORGANISEERDE SPORTTECHNISCHE TOELATINGSPROEVEN/BREVETTEN IN HET KADER VAN SPORTKADEROPLEIDINGEN**

SD\_BO3.1a\_1:

Zoals in de doelstelling van het beleidsplan 2005-2008 beschreven werd er gestreefd naar meer deelnemers per proef. Het aantal rijvaardigheidsproeven (Initiator, Trainer B en A) per provincie is niet gedaald in 2006. In 2006 was er wel een stijging van 9 deelnemers waar te nemen t.o.v. 2005, maar dit is te wijten aan het feit dat er in 2006 één examen rijvaardigheidsproeven meer werd georganiseerd.

Er waren 129 deelnemers voor de rijvaardigheidsproeven in 2005, met een gemiddelde van 18 deelnemers per locatie en gemiddeld 12 geslaagden per locatie. Van het totaal aantal deelnemers is er 63,5% geslaagd of 82 van de 129. Voor 2006 waren er 138 deelnemers voor de rijvaardigheidsproeven, met een gemiddelde van 17 deelnemers per locatie en gemiddeld 10 geslaagden per locatie. Van het totaal aantal deelnemers is er 55% geslaagd of 76 van de 138. Het slagingspercentage in 2006 is t.o.v. 2005 erop achterruit gegaan.

### **STRUCTURELE INCENTIVES TEN VOORDELE VAN DE SPORTCLUBS**

Naast de 3 Bloso-centra stelden nog twee erkende VLP-clubs zich ter beschikking voor de organisatie van de rijvaardigheidsproeven. Deze VLP-clubs hebben een actieve werking ter voorbereiding van gediplomeerde lesgevers.

### **3. b. Overzicht van de bijscholingen voor het bestuurlijke en het administratieve kader van de sportfederatie én het bestuurlijke kader van de aangesloten sportclubs**

SD\_B03.1a\_3 en SD\_B03.2\_1:

**Tabel 19: Overzicht bestuurlijke en administratieve opleidingen.**

<b>Opleiding</b>	<b>lesgever</b>	<b>naam cursus</b>	<b>datum</b>	<b>aantal aanwezigen</b>
Sportac	Bart Dujardin	Werken met vrijwilligers	13/02/2006	30
Sportac	Kris Van Calster	Fondsenwerving en sponsoring	2/10/2006	11
Sportac	Karel Santermans	Vergadertechnieken	28/11/2006	10

Er zijn in totaal 3 dagen Sportacopleidingen georganiseerd met 51 deelnemers. Deze bijscholingen waren toegankelijk voor alle bestuurlijke en administratieve kaders van zowel sportfederaties als sportclubs.

#### 4. Evaluatie van de resultaten.

##### **IN SAMENWERKING MET VTS GEORGANISEERDE SPORTKADEROPLEIDINGEN**

Het hoog slagingspercentage is te wijten aan de degelijke voorbereidingen als aan de keuze aan intensiteit (weekopleidingen of eerder verspreid over bepaalde periode) van de cursussen. Dit geeft de deelnemers de mogelijkheid om een cursus op maat te volgen. Ondanks de grote groepen (20 cursisten per opleiding) is er toch een hoog slagingspercentage. In de toekomst zal er gestreefd worden naar kleinere groepen om een nog betere individuele begeleiding te garanderen. Het hoog slagingspercentage is een verdienste van de clubs die een goed opleidingbeleid nastreven.

##### **DOOR VLP GEORGANISEERDE SPORTTECHNISCHE TOELATINGSPROEVEN/BREVETTEN IN HET KADER VAN SPORTKADEROPLEIDINGEN**

SD\_BO3.1a\_1

Uit bovenstaande cijfergegevens wordt opgemerkt dat het slagingspercentage gedaald is t.o.v. 2005, van 63,5% naar 55%.

In 2006 waren er meer clubs die rijvaardigheidsproeven hebben georganiseerd.

De ruiters zetten te vroeg te stap van ruibrevet B naar rijvaardigheidsproef initiator. In deze fase is er nog een grote taak weggelegd voor de clubs om hun ruiters nog beter voor te bereiden. Ook de federatie heeft hier een rol te spelen.

De doelstelling SD\_BO3.1a\_1 "Het aantal rijvaardigheidsproeven (Initiator, Trainer B en A) per provincie beperken. Doelstelling meer deelnemers per proef" geeft een verkeerd signaal. Hiermee beperken we de clubwerking om hun eigen leden voor te bereiden op deze rijvaardigheidsproeven. De eigen leden hebben namelijk niet altijd een eigen paard en zeker geen eigen vervoer. Dus is de oplossing veeleer de examinatoren ter plaatse te brengen dan de deelnemers te verplaatsen. Een bijkomend gegeven is dat de clubs heel wat lesgevers nodig hebben (zeker tijdens vakantieperiodes).

Ze willen hun ruiters die de capaciteiten hebben om te slagen in deze proeven de kans geven om zo snel mogelijk de cursus te kunnen volgen zodat deze ingeschakeld kunnen worden in de clubwerking.

### **STRUCTURELE INCENTIVES TEN VOORDELE VAN DE SPORTCLUBS**

Het aantal locaties waar de rijvaardigheidsproeven afgelegd worden, moeten geografisch en tijdens het jaar verspreid worden. In 2006 was de spreiding tijdens het jaar redelijk goed, enkel geografisch kan er nog meer aan gewerkt worden. De provincie Limburg blijft een probleem om cursussen of rijvaardigheidsproeven te organiseren wegens een beperkte opkomst. De cursussen van onze collega-federatie LRV kennen een zeer groot succes in de provincie Limburg. Het fenomeen van de klassieke brevettenwerking wordt hier doorgetrokken.

De data van de rijvaardigheidsproeven in 2005 en 2006 worden gekozen i.f.v. de cursussen, dit moet ook in de toekomst zo blijven.

### **BIJSCHOLINGEN**

In 2006 zijn er in totaal 35 dagen van bijscholingen/infoavonden/clinics voor lesgevers, officials georganiseerd over de verschillende disciplines. Dit zijn er 6 meer ten opzichte van 2005. Deze cursussen zijn heel belangrijk om de kwaliteit van de wedstrijden en cursussen te garanderen. Elke sportieve commissie besteedt hier heel wat aandacht aan.

## **5. Desgevallend bijsturing van het beleidsplan.**

SD\_BO3.1a\_1 : Het aantal rijvaardigheidsproeven (Initiator, Trainer B en A) per provincie beperken. Doelstelling meer deelnemers per proef.

Deze doelstelling is moeilijk te realiseren. Zie punt 4.



## **Basisopdracht 4: Begeleiding van de aangesloten sportclubs**

### **1. Strategische doelstelling(en) en objectieven.**

SD\_BO4b.1\_1:

Doorlichten clubs.

O\_BO4b.1\_1:

Het programma IKSport wordt aangepast aan de noden vanuit de paardensport. De medewerkers worden opgeleid om deze doorlichting door te voeren.

SD\_BO4b.2\_1:

Aan de hand van de doorlichting zal hierop ingespeeld worden in 2006-2007-2008.

O\_BO4b.2\_1:

De doorlichting van de clubs.

### **2. Overzicht van de begeleiding van de aangesloten sportclubs in 2006.**

De clubs en de sportbeoefenaars werden via een gerichte mailing geïnformeerd over de verschillende soorten licenties in 2006.

In tabel 20 wordt er een overzicht gegeven van de verschillende licenties. In tabel 21 is een overzicht terug te vinden van de recreatieve vergunningen. Een overzicht en stand van zaken van de clubs wordt weergegeven in de tabellen 22, 23, 24 en 25.

#### **2. a. Begeleiding inzake kwaliteitszorg.**

SD\_BO4b.1\_1 / SD\_BO4b.2\_1:

Jaarlijks moeten alle nieuwe clubs een uitgebreid inlichtingsformulier invullen. De reeds aangesloten clubs dienen hun wijzigingen door te geven. Aan de hand van deze formulieren wordt het clubbestand "up to date" gehouden.

Een doorlichting van al onze clubs is nog steeds een doelstelling maar is zeer arbeidsintensief. 2007 wordt hiervoor het startjaar.

### ***Licenties***

In 2006 werden er 17.953 sportbeoefenaars aangesloten bij de VLP. Dit onderverdeeld in recreatieve en competitieve sportbeoefenaars. Waarvan 5174 competitieve sportbeoefenaars en 12779 recreatieve sportbeoefenaars.

Tabel 20: Aantal licenties en procentuele verhouding in 2003, 2004, 2005 en 2006.

	Aantal licenties				Procentuele verhouding			
	2003	2004	2005	2006	2003	2004	2005	2006
<b>HGVBB: &gt; 03</b>	218	119	186	199	3,16%	0,85%	1,06%	1,11%
02 – 03	613	526	691	663	8,88%	3,75%	3,96%	3,69%
<b>Totaal</b>	<b>831</b>	<b>645</b>	<b>877</b>	<b>862</b>	<b>12,04%</b>	<b>4,60%</b>	<b>5,02%</b>	<b>4,80%</b>
<b>HROV: &gt;03</b>	287	213	288	300	4,16%	1,52%	1,65%	1,67%
02 – 03	738	736	764	784	10,69%	5,25%	4,37%	4,37%
<b>Totaal</b>	<b>1025</b>	<b>949</b>	<b>1052</b>	<b>1084</b>	<b>14,85%</b>	<b>6,76%</b>	<b>6,02%</b>	<b>6,04%</b>
<b>KR: &gt;03</b>	310	197	255	246	4,49%	1,40%	1,46%	1,37%
02 – 03	911	790	834	791	13,20%	5,63%	4,77%	4,41%
<b>Totaal</b>	<b>1221</b>	<b>987</b>	<b>1089</b>	<b>1037</b>	<b>17,69%</b>	<b>7,03%</b>	<b>6,23%</b>	<b>5,78%</b>
<b>VOR: &gt;03</b>	459	331	458	455	6,65%	2,36%	2,62%	2,53%
02 – 03	876	830	871	927	12,70%	5,92%	4,99%	5,16%
<b>Totaal</b>	<b>1335</b>	<b>1161</b>	<b>1329</b>	<b>1382</b>	<b>19,35%</b>	<b>8,28%</b>	<b>7,61%</b>	<b>7,70%</b>
<b>WVUR: &gt; 03</b>	312	143	275	280	4,52%	1,02%	1,57%	1,56%
02 – 03	356	389	442	529	5,16%	2,77%	2,53%	2,95%
<b>Totaal</b>	<b>668</b>	<b>532</b>	<b>717</b>	<b>809</b>	<b>9,68%</b>	<b>3,79%</b>	<b>4,10%</b>	<b>4,51%</b>
<b>01 (recreanten)</b>	<b>1821</b>	<b>9756</b>	<b>12404</b>	<b>12779</b>	<b>26,39%</b>	<b>69,54%</b>	<b>71,01%</b>	<b>71,18%</b>
<b>Totaal &gt;= 02</b>	<b>5080</b>	<b>4274</b>	<b>5064</b>	<b>5174</b>	<b>73,61%</b>	<b>30,46%</b>	<b>28,99%</b>	<b>28,82%</b>
<b>Algemeen totaal</b>	<b>6901</b>	<b>14030</b>	<b>17468</b>	<b>17953</b>	<b>100%</b>	<b>100,00%</b>	<b>100,00%</b>	<b>100,00%</b>

Tabel 21: Aantal recreatieve vergunningen per provinciale afdeling 2004, 2005 en 2006.

	2004	2005	2006
<b>HGVBB</b>	2543	3267	3172
<b>HROV</b>	1959	2505	2870
<b>KR</b>	639	735	650
<b>VOR</b>	1665	2311	2410
<b>WVUR</b>	2950	3586	3677
<b>TOTAAL</b>	9756	12404	12779

## 2. b. Begeleiding inzake sporttechnische werking.

Zie basisopdracht 3.

## 2. c. Begeleiding inzake bestuurs- en administratieve werking.

De bestuurders van de sportclubs worden geïnformeerd over bijscholingen die relevant zijn voor hun werking. Zie basisopdracht 3.

### *Clubs*

In 2006 waren er 329 aangesloten clubs, waarvan 243 effectief, 58 toetredende clubs en 28 nieuwe clubs. Gedetailleerde gegevens worden weergegeven in onderstaande tabellen.

Tabel 22: Aantal clubs per provinciale en procentueel aandeel in 2002, 2003, 2004, 2005 en 2006.

Provinciale	Aantal clubs					Procentueel aandeel				
	2002	2003	2004	2005	2006	2002	2003	2004	2005	2006
HGVBB	51	49	57	65	62	24%	23%	20%	20%	17%
KR	48	49	50	49	53	23%	23%	17%	15%	15%
VOR	46	53	66	78	83	22%	24%	23%	24%	23%
WVUR	33	34	60	73	75	16%	15%	21%	22%	21%
HROV	31	33	54	64	85	15%	15%	19%	19%	24%
<b>Algemeen Totaal</b>	<b>209</b>	<b>218</b>	<b>287</b>	<b>329</b>	<b>358</b>	<b>100%</b>	<b>100%</b>	<b>100%</b>	<b>100%</b>	<b>100%</b>

Tabel 23: Aantal recreatieve en competitieve clubs per provinciale in 2004, 2005 en 2006.

Provinciale	Recreatief			Competitief			Totaal		
	2004	2005	2006	2004	2005	2006	2004	2005	2006
HGVBB	8	12	11	49	53	51	<b>57</b>	65	62
KR	1	5	3	49	44	50	<b>50</b>	49	53
VOR	15	14	16	51	64	67	<b>66</b>	78	83
WVUR	22	30	30	38	43	45	<b>60</b>	73	75
HROV	17	20	24	37	44	61	<b>54</b>	64	85
<b>Algemeen Totaal</b>	<b>64</b>	<b>81</b>	<b>84</b>	<b>223</b>	<b>248</b>	<b>274</b>	<b>287</b>	<b>329</b>	<b>358</b>

Tabel 24: Aantal nieuwe, drop-outs en zelfde clubs per provinciale in 2004, 2005 en 2006.

Provinciale	Aantal nieuwe clubs			Aantal drop-outs			Aantal zelfde clubs		
	2004	2005	2006	2004	2005	2006	2004	2005	2006
HGVBB	2	8	5	2	2	7	55	56	57
KR	0	4	6	1	3	2	50	46	47
VOR	6	17	13	2	5	9	60	61	70
WVUR	6	12	9	2	1	7	54	60	66
HROV	4	15	24	0	3	3	50	50	61
<b>Algemeen Totaal</b>	<b>18</b>	<b>56</b>	<b>57</b>	<b>7</b>	<b>14</b>	<b>28</b>	<b>269</b>	<b>273</b>	<b>301</b>

Tabel 25 : Aantal clubs per provinciale in 2004, 2005 en 2006.

Provinciale	Totaal		
	2004	2005	2006
HGVBB	<b>57</b>	65	62
KR	<b>50</b>	49	53
VOR	<b>66</b>	78	83
WVUR	<b>60</b>	73	75
HROV	<b>54</b>	64	85
<b>Algemeen Totaal</b>	<b>287</b>	<b>329</b>	<b>358</b>

## 2. d. Begeleiding inzake sportpromotionele werking.

### *Disciplines*

Onderstaande tabel geeft het procentueel aandeel van de disciplines onderling.

Tabel 26: Procentuele verhouding van de disciplines in 2003, 2004, 2005 en 2006.

Discipline	Procentueel aandeel 2003	Procentueel aandeel 2004	Procentueel aandeel 2005	Procentueel aandeel 2006
Jumping	64,95%	68,02%	66,09%	65,80%
Dressuur	21,29%	18,55%	19,79%	20,46%
Mennen	4,20%	5,05%	5,71%	5,11%
Eventing	5,41%	4,81%	5,29%	4,50%
Endurance	2,71%	2,55%	2,04%	1,38%
Voltige	1,38%	0,98%	0,86%	1,33%
Reining	0,06%	0,04%	0,21%	0,78%
Horseball	/	/	/	0,57%
Para-equestrian	/	/	/	0,07%

## 2. e. Begeleiding inzake sportmedische begeleiding.

In 2006 is er informatie verstrekt omtrent verboden middelen.

## 3. Behaalde resultaten en effectmeting.

### 3. a. Begeleiding inzake kwaliteitszorg.

Van het totaal aantal leden in 2006, nl. 17.953, is er zoals vorig jaar een verhouding van 71% recreatief sportbeoefenaar en 29% competitief sportbeoefenaar.

Er wordt opgemerkt dat er een stijging is van het aantal competitieve leden (in absolute cijfers) en dat is ook het geval voor de recreatieve leden. In de provinciale Limburg en Vlaams-Brabant is er een daling van het aantal competitieve licenties. In de overige 3 provinciales is er een lichte stijging vast te stellen.

Dit fenomeen wordt doorgetrokken wat betreft de recreatieve vergunningen.

Net zoals vorige jaren heeft de VOR het grootste aantal wedstrijdruiters (1.382), gevolgd door de HROV (1.084), op de 3<sup>e</sup> plaats komt de KR (1.037), de HGVBB (862) en WVUR (809) sluiten de rij af.

Dit jaar is er een lichte stijging waar te nemen in het aantal recreatieve sportbeoefenaars. Dit met een aantal van 375.

Het grootste aantal is hier toe te schrijven aan de WVUR (3677), gevolgd door HROV (2870) en VOR (2410). De grootste stijging ten opzichte van 2005 is toe te schrijven aan de HROV (365).

### **3. b. Begeleiding inzake sporttechnische werking.**

Zie basisopdracht 3.

### **3. c. Begeleiding inzake bestuurs- en administratieve werking.**

De clubs in Oost-Vlaanderen (HROV) hebben het grootste aandeel met 24 %. De clubs van Antwerpen (VOR), West-Vlaanderen (WVUR), Vlaams-Brabant en Brussel (HGVBB) volgen met respectievelijk 23%, 21%, 17%. De provincie Limburg (KR) sluit de rij af met 15%. Deze volgorde is t.o.v. 2005 gewijzigd. De HROV neemt de fakkel over van de VOR. De HGVBB is de enige provinciale waar een daling is vast te stellen van 3 clubs. De andere provinciales hebben een stijging.

De VOR heeft het grootste aantal competitieve clubs (67), gevolgd door de HROV (61) en de HGVBB (51). De rij wordt afgesloten door de KR (50) en de WVUR (45).

Enkel de provinciale HGVBB kent een daling in aantal competitieve clubs. De HROV kent de grootste stijging.

De provinciale HGVBB en KR kennen ook een daling in aantal recreatieve clubs. WVUR blijft status quo maar is nog steeds de lijsttrekker met 30 recreatieve clubs. De volgende provinciales kennen een stijging: op de tweede plaats HROV met 24 en VOR met 16 recreatieve clubs. Deze volgorde is gewijzigd ten opzichte van 2005.

Van de 358 aangesloten clubs in 2006, waren er 301 tevens aangesloten in 2005. Er hebben 57 nieuwe clubs aangesloten en 28 clubs hebben hun lidmaatschap in 2006 niet hernieuwd.

### **3. d. Begeleiding inzake sportpromotionele werking.**

De discipline jumping neemt het grootste deel van de licenties in met 65,80%. Daarna komt de dressuur met 20,46%. De overige disciplines zijn met minder dan 6% vertegenwoordigd in 2006. De rij wordt vervolledigd met mennen, eventing, endurance, voltige, reining, horse-ball en para-equestrian. Deze volgorde is identiek aan deze in 2004 en 2005.

De dressuur en voltige kennen als enige discipline een procentuele stijging.

### **3. e. Begeleiding inzake sportmedische begeleiding.**

In 2006 is er informatie verstrekt omtrent verboden middelen.

## **4. Evaluatie van de resultaten.**

### **4. a. Begeleiding inzake kwaliteitszorg.**

De betere promotie, kwaliteit en de verhoogde naamsbekendheid zorgen ervoor dat er steeds meer sportbeoefenaars de weg vinden naar de activiteiten van de Vlaamse Liga Paardensport en haar provinciale afdelingen.

Door de betere werking van de clubs, de structuur van de VLP en de promotie voor de paardensport sluiten meer recreatieve ruiters/menners aan bij een club.



#### **4. b. Begeleiding inzake sporttechnische werking.**

Zie basisopdracht 3.

#### **4. c. Begeleiding inzake bestuurs- en administratieve werking.**

Er is nog steeds een stijging van het aantal aangesloten clubs.

Een positieve vaststelling is dat het aantal nieuwe clubs groter is dan het aantal drop-outs. Jaarlijks kan er opgemerkt worden dat er een stijging is van het aantal drop-outs. Daarnaast is er een stijging vast te stellen van de clubs die jaarlijks hun lidmaatschap verlengen. Een belangrijke opdracht voor de toekomst is de reden van de drop-out te achterhalen dit aan de hand van de eerder vermelde doorlichting.

#### **4. d. Begeleiding inzake sportpromotionele werking.**

Het aandeel van de dressuur, voltige en reining is licht toegenomen.

Dit door de disciplinespecifieke promotie en promotiewedstrijden.

#### **4. e. Begeleiding inzake sportmedische begeleiding.**

Jaarlijks wordt er via onze promotiekanalen de nodig info bezorgd betreffende sportmedische begeleiding. Dit vooral met het accent op het paard.

## Informatieopdracht uitvoeren

### 1. Strategische doelstelling(en) en objectieven.

SD\_BO4b.3\_1:

Opmaken van VLP-infogids.

O\_BO4b.3\_1:

Alle gegevens met betrekking tot de werking van de VLP wordt verzameld, bijgewerkt en gebundeld.

SD\_BO4b.5\_1:

Meer sportmedische artikels gericht naar de paardensport publiceren in de VLP-info.

O\_BO4b.5\_1:

De medische commissie opdracht geven om medische artikels gericht naar de paardensport te verzamelen of op te stellen.

SD\_BO4i.1\_1:

Realisatie van de bundel 'de aangesloten VLP-clubs en hun sportaanbod'.

O\_BO4i.1\_1:

Via een interactieve website en via de doorlichting van de clubs worden de gegevens verzameld.

SD\_BO4i.1\_2:

Uitbouwen van de VLP-website.

O\_BO4i.1\_3:

De webmaster onderzoekt de mogelijkheden voor een meer interactieve website en realiseert de mogelijkheden.

SD\_BO4i.2\_1:

Informatie bezorgen aan de sportbeoefenaars en clubs via VLP-info en VLP-website.

O\_BO4i.2\_1:

De decreten worden via de website en VLP-info overgemaakt aan de sportclubs en sportbeoefenaars.

SD\_BO4i.3\_1:

Vacature opgesteld voor het aanwerven van een communicatieverantwoordelijke.

O\_BO4i.3\_1:

Er wordt een vacature geplaatst.

## **2. Overzicht van de uitgevoerde informatieopdracht in 2006.**

### **2. a. Informatieverstrekking met betrekking tot de eigen organisatie, aan de eigen sportclubs en leden.**

SD\_BO4b.3\_1:

In 2006 is de 2<sup>e</sup> editie verschenen van het "ABC van de VLP". Dit is een praktische handleiding over de werking van de VLP. Dit is voornamelijk gericht naar aangesloten sportbeoefenaars en niet-georganiseerde sporters. Deze bundel wordt steeds omvangrijker door de uitbreiding van de werking van de VLP.

Tijdens de Algemene Vergaderingen wordt er steeds de nodige aandacht besteed aan de informatieverstrekking naar de clubs toe.

SD\_BO4b.5\_1 / SD\_BO4i.2\_1:

In 2006 werd de samenwerking met het professionele tijdschrift Hippo Revue verder gezet. Het tijdschrift verschijnt 2-maandelijks. Ook wordt er telkens een katern meegestuurd, waarin alle zaken in verband met de (sub)provinciale, communautaire en nationale wedstrijden vermeld zijn. Deze bijlage wordt ook in de maanden dat de VLP-info niet verstuurd wordt, naar alle wedstrijddruikers/menners opgestuurd.

SD\_BO4i.1\_2 / SD\_BO4i.2\_1:

In onderstaande tabel wordt een overzicht gegeven van het aantal bezoekers op de VLP-site in 2002, 2003, 2004, 2005 en 2006.

Tabel 26: Aantal bezoekers van de VLP-website in 2002, 2003, 2004, 2005 en 2006.

<b>Aantal bezoekers van de VLP-website</b>					
	<b>2002</b>	<b>2003</b>	<b>2004</b>	<b>2005</b>	<b>2006</b>
Januari	598	3.058	7.176	7.635	17509
Februari	1.120	2.517	6.489	6.302	18872
Maart	2.687	3.287	7.956	5.705	27291
April	3.002	5.712	10.802	13.588	39444
Mei	2.891	9.395	10.516	15.226	51234
Juni	2.638	7.031	10.178	12.131	50773
Juli	3.938	9.620	13.503	13.319	50471
Augustus	3.548	5.548	6.318	12.666	60682
September	2.666	4.404	4.906	9.883	48344
Oktober	1.990	3.779	6.292	18.767	46991
November	1.499	2.758	6.471	17.596	41.112
December	1.581	2.696	4.926	12.908	45.752
<b>TOTAAL</b>	<b>28.158</b>	<b>59.805</b>	<b>95.533</b>	<b>145.726</b>	<b>498.475</b>

**2. b. Informatie over het decreet tot vaststelling van het statuut van de niet-professionele sportbeoefenaar en het decreet inzake MVS.**

In 2006 werd hierdoor de nodige aandacht besteed in ons tijdschrift.

**2. c. Genomen maatregelen om alle interne en externe communicatie te verbeteren.**

Bovenvermelde informatiekkanalen (VLP-info, website, e-mail,... ) hebben bijgedragen aan de interne en externe communicatie. Alsook de vele persberichten die vanuit VLP verstuurd worden.

### **3. Behaalde resultaten en effectmeting in functie van de gestelde objectieven.**

#### **3. a. Informatieverstrekking met betrekking tot de eigen organisatie, aan de eigen sportclubs en leden.**

SD\_B04b.3\_1:

Het ABC van de VLP wordt verspreid in 5000 exemplaren naar alle aangesloten clubs die het op hun beurt verspreiden aan hun nieuwe leden. Daarnaast is de gids individueel en gratis te verkrijgen via een speciaal aangemaakt e-mailadres. De vele reacties hierop wijzen erop dat het een bruikbare informatiebron is.

SD\_BO4i.1\_2 / SD\_BO4i.2\_1

In 2006 werd de VLP-website continue geüpdatet.

In 2006 werd de VLP-website 498.475 keer bezocht. Dit is 352.749 keer meer dan vorig jaar en 17 keer het aantal in 2002. In de 1<sup>ste</sup> 3 maanden werden het minst bezoekers genoteerd. In augustus bezochten het meeste aantal mensen de VLP-website, nl. 60.682. Gemiddeld waren er 1366 bezoekers per dag, dit is 967 meer dan in 2005. De piekperiode ligt duidelijk van mei tot en met september.

#### **3. b. Informatie over het decreet tot vaststelling van het statuut van de niet-professionele sportbeoefenaar en het decreet inzake MVS.**

In 2006 werd hierdoor de nodige aandacht besteed in ons tijdschrift.

### **3. c. Genomen maatregelen om alle interne en externe communicatie te verbeteren.**

SD\_BO4i.3\_1:

In 2006 werden wekelijks meerdere persberichten verstuurd alsook overvloedig gebruik gemaakt van volgende informatiekanaalen: VLP-info, website, ABC van de VLP, e-mail,...

Dit alles heeft bijgedragen aan de interne en externe communicatie.

Daarnaast is er een dagelijkse update van de website voorzien.

### **4. Evaluatie van de resultaten op basis van de effectmeting.**

#### **4. a. Informatieverstrekking met betrekking tot de eigen organisatie, aan de eigen sportclubs en leden.**

SD\_BO4i.1\_2 / SD\_BO4i.2\_1

In 2006 is het bezoekersaantal spectaculair gestegen. Deze grote stijging is te wijten aan de naamsbekendheid gekoppeld aan de vernieuwde site. De VLP gebruikt dit kanaal zo optimaal mogelijk en de site wordt het belangrijkste informatiekanaal. Het bezoek aan de site door de sportbeoefenaars wordt op verschillende manieren gestimuleerd.

De maand augustus was een topmaand wat de bezoeken betreft van de site. Dit kan verklaard worden door het plaatsvinden van de World Equestrian Games in Aken. De piekperiode is vast te stellen tijdens het officiële wedstrijdseizoen. Inschrijvingen dienen online te gebeuren. Tevens het raadplegen van voorprogramma's en informatie betreffende de wedstrijden.

Ook het tijdschrift blijft een aantrekkelijk medium. Dit vooral door het grote aantal redactionele artikels.

#### **4. b. Informatie over het decreet tot vaststelling van het statuut van de niet-professionele sportbeoefenaar en het decreet inzake MVS.**

In 2006 werd hierdoor de nodige aandacht besteed in ons tijdschrift.

#### **4. c. Genomen maatregelen om alle interne en externe communicatie te verbeteren.**

SD\_BO4b.3\_1:

De ABC-gids werd voor de tweede editie omvangrijker door de grotere werking van de VLP. Hierdoor bereikt meer informatie de doelgroep van sportbeoefenaars. Aanvullend op het ABC werden flyers van afzonderlijke projecten per discipline gelanceerd.

Daarnaast wordt meer informatie verspreid via e-mail. Op deze manier bereikt dit sneller zijn doel.

#### **5. Desgevallend bijsturing van het beleidsplan.**

Geen bijsturing.

#### **TEAM ZILVER WERELDSPELEN MENNEN**



Foto: ©Dirk Caremans

## **Basisopdracht 5: Promoten van de eigen sporttak**

### **1. Strategische doelstelling(en) en objectieven.**

SD\_BO5.1\_1:

Incentives creëren voor sportclubs die deelnemen aan sportpromotionele activiteiten van de overheid.

O\_BO5.1\_1:

Er wordt met het VLP-bestuur rond de tafel gezeten om de mogelijkheden rond het creëren van incentives te bespreken.

SD\_BO5.2\_1:

Sportclubs informeren over de mogelijke samenwerkingsverbanden.

O\_BO5.2\_1:

Informatie omtrent de mogelijke samenwerkingsverbanden in de paardensport worden verzameld.

SD\_BO5.3\_1:

Incentives creëren om Vlaamse wedstrijden te organiseren.

O\_BO5.3\_1:

Er wordt met het VLP-bestuur rond de tafel gezeten om de mogelijkheden rond het creëren van incentives te bespreken.



## **2. Overzicht van de promotie in 2006.**

### **2. a. Promotie voor niet-sporters en niet-georganiseerde sporters.**

SD\_BO4b.4\_1:

Heel wat clubs hebben eigen promotiedagen. Tijdens deze dagen tonen de clubs hun werking aan de niet – sporters en niet georganiseerde sporters uit hun regio. Ze proberen op deze manier het paardrijden aantrekkelijk te maken voor iedereen.

Via de VLP-website worden deze initiatieven in de kijker geplaatst.

### **2. b. Promotie in het kader van samenwerkingsverbanden op het lokale (met gemeentelijke sportdiensten en scholen) en regionale niveau.**

SD\_BO5.2\_1:

VLP vzw nam in 2006 deel aan de DAS-Beurs (Doe Aan Sport Beurs) in 3 verschillende provincies Oost-Vlaanderen, West-Vlaanderen en Vlaams-Brabant. Jongeren uit het vijfde en zesde leerjaar genieten van een eerste kennismaking met het paardrijden.

### **2. c. Deelname aan sportpromotionele initiatieven op Vlaams niveau.**

Op de Flanders Christmas Horse Show in Mechelen was de VLP vertegenwoordigd met een stand. Heel wat praktische informatie kon hier opgevraagd worden. Alsook kon hier het ABC van de VLP verkregen worden. De federatie adverteerde in het programmaboek van deze Flanders Christmas Horse Show. De gegevens van de federatie werden ook opgenomen in het HIPPOS vademecum. Er zijn publicaties verschenen in Hippo Revue, BWP, Zangersheide, Landbouwleven en andere tijdschriften/kranten.

### **3. Behaalde resultaten en effectmeting.**

#### **3. a. Promotie voor niet-sporters en niet-georganiseerde sporters.**

De opkomst op de verschillende promotiedagen van de sportclubs en het stijgend aantal nieuwe leden toont aan dat de promotie voor niet-sporters en niet-georganiseerde sporters zijn vruchten afwerpt.

#### **3. b. Promotie in het kader van samenwerkingsverbanden op het lokale (met gemeentelijke sportdiensten en scholen) en regionale niveau.**

De DAS-beurs werd in 2006 in 3 provincies georganiseerd in tegenstelling tot 4 provincies in 2005.

De DAS-Beurs was naar jaarlijkse gewoonte een groot succes. Duizenden leerlingen van het 5<sup>de</sup> en 6<sup>de</sup> leerjaar konden kennismaken met de paardensport.

Het aantal nieuwe leden toont aan dat de promotie voor niet-sporters en niet-georganiseerde sporters zijn vruchten afgeworpen heeft.

#### **3. c. Deelname aan sportpromotionele initiatieven op Vlaams niveau.**

Op de Flanders Christmas Horse Show in Mechelen waren er niet alleen sportbeoefenaars op te merken, maar ook heel wat kijklustige die interesse hebben voor de paardensport. VLP-panelen zorgden voor extra promotie tijdens dit evenement, alsook de VLP-stand. Om deze stand aantrekkelijker te maken werden dagelijks signeersessies georganiseerd met onze topsporters van de verschillende disciplines. De VLP zorgt jaarlijks voor een aantrekkelijke kalender die gratis wordt uitgedeeld op het evenement.

#### **4. Evaluatie van de resultaten**

##### **4. a. Promotie voor niet-sporters en niet-georganiseerde sporters.**

Het is een opdracht voor de VLP om de clubs nog meer te stimuleren om hun club- en promotieactiviteiten door te geven zodat deze een juiste plaats krijgen op de site en op deze manier een groter publiek bereiken.

##### **4. b. Promotie in het kader van samenwerkingsverbanden op het lokale (met gemeentelijke sportdiensten en scholen) en regionale niveau.**

De VLP was vertegenwoordigd op de DAS-beurzen in 3 provincies.

In 2006 werd er niet deelgenomen aan de DAS-beurs in Antwerpen dit in tegenstelling tot voorgaande jaren. Het is heel moeilijk clubs te motiveren (ondanks de incentives) om zich te verplaatsen met paarden/pony's en helpers voor een aantal dagen. Dit vraagt een grote organisatie. Dit terwijl de normale clubactiviteiten ook moeten doorgaan. Als federatie zijn wij afhankelijk van de clubs voor dergelijke organisaties. Er wordt gestreefd om in de toekomst terug deel te nemen in de 4 provincies.

##### **4. c. Deelname aan sportpromotionele initiatieven op Vlaams niveau.**

Dankzij de vele promotie-initiatieven het de VLP haar naambekendheid verder uitgebouwd.

#### **5. Desgevallend bijsturing van het beleidsplan.**

Geen bijsturing.

## Facultatieve opdracht 2: Sportkampen

### 1. Strategische doelstelling(en) en objectieven.

SD\_FO2.1\_1:

Kampplaatsen verspreidt over gans Vlaanderen.

O\_FO2.1\_1:

De voorwaarden om als kampplaats in aanmerking te komen voor het organiseren van VLP-sportkampen bekendmaken.

SD\_FO2.1\_2:

Kwaliteit van de sportkampen behouden.

O\_FO2.1\_2:

Het sterrenstelsel bezorgen aan de kampplaatsen. Organiseren van permanente bijscholingen voor de lesgevers.

SD\_FO2.1\_3:

Blijvende aandacht voor Keiveilig paardrijden.

O\_FO2.1\_3:

Het sterrenstelsel bezorgen aan de kampplaatsen.

### 2. Overzicht van de werking in 2006.

SD\_FO2.1\_1:

In onderstaande tabel wordt een overzicht gegeven van de verschillende kampen.

Tabel 27: Overzicht sportkampen 2006.

<b>RODEBERG</b>													<b>totaal</b>	<b>%</b>	<b>gemiddelde</b>	
kampnummer	<b>1</b>	<b>2</b>	<b>3</b>	<b>4</b>	<b>5</b>	<b>6</b>	<b>7</b>	<b>8</b>	<b>9</b>	<b>10</b>	<b>11</b>	<b>12</b>	12			
aantal deelnemers	35	51	38	56	63	43	50	51	58	45	72	56	618	100	51,50	
lid VLP	18	15	17	10	26	13	15	26	17	17	15	10	199	33,63	16,58	
geen lid VLP	17	36	21	46	37	30	35	25	41	28	57	46	419	66,37	34,92	
lid club kampplaats	14	8	17	6	19	13	10	22	10	14	13	3	149	77,25	12,42	
lid andere club	4	7	0	4	7	0	5	4	7	3	2	7	50	22,75	4,17	
aantal lesgevers	5	8	5	9	10	6	8	8	9	7	11	7	93		7,75	
<b>BERG OP ZOOM</b>													<b>totaal</b>	<b>%</b>	<b>gemiddelde</b>	
kampnummer	<b>13</b>	<b>14</b>	<b>15</b>	<b>16</b>	<b>17</b>	<b>18</b>	<b>19</b>	<b>20</b>	<b>21</b>	<b>22</b>	<b>23</b>	<b>24</b>	<b>25</b>	13		
aantal deelnemers	27	44	36	50	49	48	44	51	48	44	51	26	27	545	100	41,92
lid VLP	5	12	0	19	16	14	0	12	9	10	9	7	8	121	22,2	9,31
geen lid VLP	22	32	36	31	33	34	44	39	39	34	42	19	19	424	77,79	32,62
lid club kampplaats	3	12	0	14	9	8	0	9	6	5	9	4	8	87	71,9	6,69
lid andere club	2	0	0	5	7	6	0	3	3	5	0	3	0	34	28,09	2,62
aantal lesgevers	3	5	3	6	5	5	5	5	6	5	6	3	4	61		4,69
<b>MEERDAALHOF</b>													<b>totaal</b>	<b>%</b>	<b>gemiddelde</b>	
kampnummer	<b>26</b>	<b>27</b>	<b>28</b>	<b>29</b>	<b>30</b>	<b>31</b>	<b>32</b>	<b>33</b>	<b>34</b>	<b>35</b>	<b>36</b>	<b>37</b>	<b>38</b>	12		
aantal deelnemers	12	18	23	32	39	32	34	24	40	21	35	13	A	323	100	26,92
lid VLP	7	16	18	11	0	23	23	14	0	12	19	7	A	150	46,13	12,50
geen lid VLP	5	2	5	21	39	9	11	10	40	9	16	6	A	173	53,87	14,42
lid club kampplaats	7	14	16	10	0	21	22	12	0	9	17	6	A	134	89,51	11,17
lid andere club	0	2	2	1	0	2	1	2	0	3	2	1	A	16	10,49	1,33
aantal lesgevers	1	2	2	4	4	4	4	2	4	3	4	2	A	36		3,00
<b>GROENHOVE</b>													<b>totaal</b>	<b>%</b>	<b>gemiddelde</b>	
kampnummer	<b>39</b>	<b>40</b>	<b>41</b>	<b>42</b>	<b>43</b>	<b>44</b>	<b>45</b>	<b>46</b>	<b>47</b>	<b>48</b>	<b>49</b>			11		
aantal deelnemers	51	52	52	44	52	54	34	52	50	51	46			538	100	48,91
lid VLP	22	35	10	18	18	18	8	21	33	25	19			227	42,28	20,64
geen lid VLP	29	17	42	26	34	36	26	31	17	26	27			311	57,72	28,27
lid club kampplaats	17	32	2	13	6	16	3	18	17	19	18			161	68,75	14,64
lid andere club	5	3	8	5	12	2	5	3	16	6	1			66	31,25	6,00
aantal lesgevers	5	4	5	5	5	5	5	5	6	5	5			55		5,00
<b>GAVERRANCH</b>													<b>totaal</b>	<b>%</b>	<b>gemiddelde</b>	
kampnummer						<b>50</b>							<b>51</b>	2		
aantal deelnemers						10							18	28	100	14,00
lid VLP						7							11	18	64,29	9,00
geen lid VLP						3							7	10	35,71	5,00
lid club kampplaats						7							10	17	94,44	8,50
lid andere club						0							1	1	5,56	0,50
aantal lesgevers						2							2	4		2,00

Tabel 28: Vergelijking sportkampen 2005-2006.

	2005	2006
Totaal aantal deelnemers	1926	2052
Gemiddelde aantal deelnemers	39,3	41,04
Totaal aantal lesgevers	225	249
Gemiddelde aantal lesgevers	4,59	4,98
Totaal aantal VLP leden	641	715
Totaal aantal niet-VLP leden	1285	1337
Percentage VLP leden tov aantal deelnemers	33,28%	34,84%
Percentage niet-VLP leden tov aantal deelnemers	66,72%	65,16%
Totaal aantal eigen clubleden	gegevens niet	548
Totaal aantal andere clubleden	beschikb	167
Percentage eigen clubleden tov VLP leden	gegevens niet	76,64%
Percentage andere clubleden tov VLP leden	beschikb	23,36%

Onderwerp	Datum	Locatie	Lesgever	Aantal aanwezigen
Hoe kwaliteit van uw lessen verhogen?	18/02/2006	Zwijnaarde	Lies Vlamynck	33

**2. a. Aantal effectief georganiseerde sportkampen (internaat/half-externaat/externaat).**

In 2006 waren er 50 effectief georganiseerde sportkampen.

**2. b. Aantal effectief georganiseerde unisportkampen (internaat).**

In 2006 waren er 50 effectief georganiseerde sportkampen.

**2. c. Aantal effectief georganiseerde initiatiesportkampen (internaat).**

In 2006 zijn er 43 initiatiesportkampen georganiseerd.

**2. d. Aantal effectief georganiseerde vervolmakingssportkampen (internaat).**

In 2006 zijn er 7 vervolmakingssportkampen georganiseerd.

**2. e. Aantal interne deelnemers op de georganiseerde sportkampen 2006 met indien mogelijk opsplitsing van het aantal bij de sportfederatie aangesloten leden en het aantal niet-leden.**

Er waren 2052 interne deelnemers op de georganiseerde sportkampen in 2006. Dit zijn er 126 meer dan in 2005 en 253 meer dan in 2004.

In 2006 zijn er op een totaal van 2052 interne deelnemers 715 VLP leden en 1337 niet VLP leden. Dit is een percentuele verhouding van 35% ten opzichte van 65%.

**2. f. Aantal externe deelnemers op de georganiseerde sportkampen 2006 met indien mogelijk opsplitsing van het aantal bij de sportfederatie aangesloten leden en het aantal niet-leden.**

Er waren geen externe deelnemers in 2006.

## **2. g. Omschrijving van de gevoerde promotiestrategie en de hiermee gepaard gaande kosten.**

In 2006 is er promotie gevoerd via Spoka, waar de sportkampen werden aangekondigd. Ook in het "ABC van de VLP", een jaarlijkse infobundel over de werking van de VLP werd promotie gemaakt voor de sportkampen. Daarnaast werden ook afzonderlijke promotiebundels opgemaakt. Hiernaast werden ook volgende kanalen gebruikt: VLP-website (aankondigen sportkampen + nieuwsberichten), VLP-info (verslagen over de sportkampen) en de promotiestand tijdens de kerstjumping in Mechelen.

## **3. Behaalde resultaten en effectmeting in functie van de gestelde strategische doelstellingen en objectieven.**

In 2006 werden er 50 sportkampen georganiseerd op 5 verschillende kampplaatsen. Het gemiddeld aantal deelnemers per kampplaats bedroeg 41 en er waren gemiddeld 5 lesgevers per sportkamp. Uit de tabel 27 kan opgemerkt worden dat Rodeberg gemiddeld het meest aantal deelnemers en lesgevers per sportkamp had.

Tijdens de sportkampen van de kampplaats Rodeberg wordt het meest aantal deelnemers vastgesteld die geen lid zijn van de VLP, nl. 35%.



#### **4. Evaluatie van de resultaten.**

De sportkampen in de paardensport zijn een groot succes. Dit kan mede te verklaren zijn door de combinatie van sport en dier, wat voornamelijk bij jonge meisjes aantrekkelijk is.

Wanneer de gemiddelde cijfers bekeken worden, wordt vastgesteld dat voor 8 kinderen 1 lesgever verantwoordelijk is. Decretaal is 1 lesgever voor 12 deelnemers verplicht. In de paardensport zijn kleine groepen heel belangrijk voor kwaliteit en veiligheid.

Een groot aantal deelnemers maakt voor het eerst kennis met de paardensport. Het gemiddeld aantal deelnemers per kampplaats is met 5 gestegen, van 36 in 2005 naar 41 in 2006. Het gemiddeld aantal lesgevers is status quo.

SD\_FO2.1\_2 / SD\_FO2.1\_3:

Door de bijscholingen georganiseerd voor de lesgevers wordt telkens opnieuw de veiligheid geaccentueerd en staat kwaliteit centraal. De regelmatige bezoeken van onze medewerker sportkampen aan de kampplaatsen zorgt ervoor dat de kwaliteit en veiligheid niet uit het oog verloren wordt door de lesgevers en activiteitenleiders.

#### **5. Desgevallend bijsturing van het beleidsplan.**

Geen bijsturing.

## Facultatieve opdracht 3: Topsport

### 1. Strategische doelstelling(en) en objectieven.

#### FO 3.1. Voorbereiding en deelname aan internationale wedstrijden

SD\_FO3.1\_1:

Tussen 2005 en 2008 is er een continuïteit van stages voor de beloftevolle jongeren van de discipline jumping, eventing en dressuur.

O\_FO3.1\_1\_a:

Elk jaar wordt er voor de beloftevolle jongeren van de discipline jumping minstens 5 stages georganiseerd ter voorbereiding van de internationale wedstrijden.

O\_FO3.1\_1\_b:

Elk jaar wordt er voor de beloftevolle jongeren van de discipline eventing minstens 5 stages georganiseerd ter voorbereiding van de internationale wedstrijden.

O\_FO3.1\_1\_c:

Elk jaar wordt er voor de beloftevolle jongeren van de discipline dressuur minstens 5 stages georganiseerd ter voorbereiding van de internationale wedstrijden.

SD\_FO3.1\_2:

Tussen 2005 en 2008 is er een continuïteit van stages voor de elitesporters van de discipline jumping, eventing en dressuur.

O\_FO3.1\_2\_a:

Elk jaar wordt er voor de elitesporters van de discipline jumping minstens 5 stages georganiseerd ter voorbereiding van de internationale wedstrijden.

O\_FO3.1\_2\_b:

Elk jaar wordt er voor de elitesporters van de discipline eventing minstens 5 stages georganiseerd ter voorbereiding van de internationale wedstrijden.

O\_FO3.1\_2\_c:

Elk jaar wordt er voor de elitesporters van de discipline dressuur minstens 5 stages georganiseerd ter voorbereiding van de internationale wedstrijden.

SD\_FO3.1\_3:

In 2005 tot en met 2008 blijft België met de jumpingploeg in de Super League.

O\_FO3.1\_3:

De eliteruiters jumping nemen deel aan de internationale landenwedstrijden, als voorbereiding op de Super League.

SD\_FO3.1\_4:

Tegen 2008 gaat er een team jumping pony's, jumping junioren, jumping young riders, eventing pony's, eventing junioren, eventing young riders, dressuur pony's, dressuur junioren en dressuur young riders naar het Europees Kampioenschap.

O\_FO3.1\_4\_a:

Tussen 2005 en 2008 gaat er een team jumping pony's naar het EK.

O\_FO3.1\_4\_b:

Tussen 2005 en 2008 gaat er een team jumping junioren naar het EK.

O\_FO3.1\_4\_b:

Tussen 2005 en 2008 gaat er een team jumping young riders naar het EK.

O\_FO3.1\_4\_d:

Tussen 2005 en 2008 gaat er een team eventing pony's naar het EK.

O\_FO3.1\_4\_e:

Tussen 2005 en 2008 gaat er een team eventing junioren naar het EK.

O\_FO3.1\_4\_f:

Tussen 2005 en 2008 gaat er een team eventing young riders naar het EK.

O\_FO3.1\_4\_g:

Tussen 2005 en 2008 gaat er een team dressuur pony's naar het EK.

O\_FO3.1\_4\_h:

Tussen 2005 en 2008 gaat er een team dressuur junioren naar het EK.

O\_FO3.1\_4\_i:

Tussen 2005 en 2008 gaat er een team dressuur young riders naar het EK.

**FO 3.2. Voorbereiding en deelname aan Olympische Spelen, Paralympics, EYOD en Wereldspelen**

SD\_FO3.2\_1:

De Belgische jumpingploeg behaalt medailles op het EK (2005), WS (2006), EK (2007) en OS (2008) en individueel haalt een ruiter een 8<sup>e</sup> plaats.

O\_FO3.2\_1\_a:

De Belgische jumpingploeg behaalt een medaille op het EK in 2005 en individueel haalt een ruiter een 8<sup>e</sup> plaats.

O\_FO3.2\_1\_b:

De Belgische jumpingploeg behaalt een medaille op de WS in 2006 en individueel haalt een ruiter een 8<sup>e</sup> plaats.

O\_FO3.2\_1\_c:

De Belgische jumpingploeg behaalt een medaille op het EK in 2007 en individueel haalt een ruiter een 8<sup>e</sup> plaats.

O\_FO3.2\_1\_d:

De Belgische jumpingploeg behaalt een medaille op de OS in 2008 en individueel haalt een ruiter een 8<sup>e</sup> plaats.

SD\_FO3.2\_2:

De Belgische eventingploeg behaalt medailles op het EK (2005), WS (2006), EK (2007) en OS (2008) en individueel haalt een ruiter een 8<sup>e</sup> plaats.

O\_FO3.2\_2\_a:

De Belgische eventingploeg behaalt een medaille op het EK in 2005 en individueel haalt een ruiter een 8<sup>e</sup> plaats.

O\_FO3.2\_2\_b:

De Belgische eventingploeg behaalt een medaille op de WS in 2006 en individueel haalt een ruiter een 8<sup>e</sup> plaats.

O\_FO3.2\_2\_c:

De Belgische eventingploeg behaalt een medaille op het EK in 2007 en individueel haalt een ruiter een 8<sup>e</sup> plaats.

O\_FO3.2\_2\_d:

De Belgische eventingploeg behaalt een medaille op de OS in 2008 en individueel haalt een ruiter een 8<sup>e</sup> plaats.

SD\_FO3.2\_3:

In 2005, 2006 en 2007 neemt er een team dressuurruiters deel aan respectievelijk EK, WS, EK en in 2008 gaat er minstens 1 individuele ruiter naar de OS.

O\_FO3.2\_3\_a:

In 2005 neemt er een team dressuurruiters deel aan het EK.

O\_FO3.2\_3\_b:

In 2006 neemt er een team dressuurruiters deel aan de WS.

O\_FO3.2\_3\_c:

In 2006 neemt er een team dressuurruiters deel aan het EK.

O\_FO3.2\_3\_d:

In 2008 gaat er minstens 1 individuele dressuurruiter naar de OS.

### **FO 3.3. Topsportscholen**

SD\_FO3.3\_1:

In 2008 heeft de VLP een pool van topsporttrainers uit de discipline jumping, eventing en dressuur, welke een gekwalificeerd diploma hebben.

O\_FO3.3\_1:

De topsporttrainers zonder pedagogisch diploma of sporttechnische diploma worden gestimuleerd om het pedagogisch of sporttechnisch diploma te behalen.

SD\_FO3.3\_2:

Tegen 2008 is er een continuïteit van leerlingen in de topsportschool in de verschillende disciplines.

O\_FO3.3\_2:

Er wordt meer promotie gemaakt voor de topsportschool

SD\_FO3.3\_3:

De leerlingen die in de topsportschool zitten of deze net verlaten hebben, behalen een individuele plaats bij de eerste 15 op het EK of andere internationale wedstrijden.

O\_FO3.3\_3:

De leerlingen die in de topsportschool zitten of deze net verlaten hebben, worden meer begeleid en ondersteund.

#### **FO 3.4. Organiseren van Europese kampioenschappen, Wereldkampioenschappen en Wereldbekerwedstrijden in Vlaanderen**

SD\_FO3.4\_1:

Tegen 2008 wordt er een continuïteit behouden in het aantal goed georganiseerde Europese Kampioenschappen, Wereldkampioenschappen en Wereldbekerwedstrijden.

O\_FO3.4\_1\_a:

Elk jaar wordt er een Wereldkampioenschap georganiseerd.

O\_FO3.4\_1\_b:

Elk jaar worden er 3 Wereldbekerwedstrijden georganiseerd.

O\_FO3.4\_1\_c:

In de periode 2004-2008 wordt er een Europees Kampioenschap georganiseerd.

## **Vorbereiding en deelname internationale wedstrijden (FO 3.1)**

### **2. Overzicht van de werking in 2006.**

#### **2. a. Beschrijving van de uitvoering van het integraal topsportbeleid.**

#### **3. Behaalde resultaten en effectmeting.**

#### **4. Evaluatie van de resultaten op basis van de effectmeting.**

Er dient onderscheid gemaakt te worden tussen de verschillende disciplines en de elitesporters en beloftevolle jongeren.

De elitesporters zijn de gevestigde waarden in de paardenwereld, zij die op internationaal vlak tot de top behoren. Elitesporter in de paardensport is heel relatief aangezien de verkoop, ziekte, kwetsuur van een toppaard het einde kan betekenen van de gevestigde plaats van de ruiter. De krans ruiters die continu op hoog niveau kan blijven presteren is heel gering. Dagelijkse training van jonge paarden en de zoektocht naar potentiële paarden kenmerken de beste ruiters.

Het hele jaar door werden er verschillende stages georganiseerd voor de beloftevolle jongeren en eliteruiters. Deze werden georganiseerd door de desbetreffende commissies in samenwerking met de Sporttechnisch Coördinator.

Eind 2005 zijn de eerste stappen gezet om een uitgebreid talentenprogramma op te starten. Dit programma heeft als doel de beloftevolle jongeren jumping, eventing en dressuur vroeger te detecteren, te begeleiden en op te volgen.

In 2006 werden voor het talentenplan verdere voorbereidingen getroffen en in december 2006 kwam het expertenplatform voor een eerste maal samen. Deze groep van experts hebben het talententeam (met onderverdeling in een A- en B-kader) samengesteld. Dit Talentenplan wordt in een eerste fase toegespitst op de 16 tot 25 jarigen uit de 3 Olympische disciplines eventing, dressuur en jumping. Dit jeugdbegeleidings en –detectieproject van de VLP vzw bestaat uit verschillende layers binnen een piramidestructuur met onderaan de talentstimulering. Daarboven komt het B-kader en het A-kader van het talententeam. De top van de piramide is voorbehouden voor het talent van het jaar. De piramidestructuur wordt omkaderd door een Expertplatform.

**Figuur 20: Piramidestructuur van het talentenplan.**





**Tabel 29: A- en B-kader van het talentenplan**

**A- kader**

<b>Familienaam</b>	<b>Voornaam</b>	<b>Discipline</b>	<b>Categorie</b>
BRUYNSEELS	NIELS	JUMPING	21j-25j
DE DEKEN	JULIE	DRESSUUR	YR
DEVOS	PIETER	JUMPING	18j-21j
DEVOS	WOUTER	JUMPING	16j-18j
LAMBRECHT	VINCENT	JUMPING	21j-25j
MARTENS	VINCENT	EVENTING	YR
MELCHIOR	JUDY-ANN	JUMPING	18j-21j
RUANT	JULIE- PASCALE	JUMPING	18j-21j
VAN CAMPEN	RUTH	DRESSUUR	YR
VAN ROOSBROECK	CATHERINE	JUMPING	18j-21j
VAN ROOSBROECK	OLIVIER	JUMPING	16j-18j
VLEMMIX	JAN	JUMPING	18j-21j
VOLDERS	HANNELORE	DRESSUUR	YR

**B-kader**

<b>Familienaam</b>	<b>Voornaam</b>	<b>Discipline</b>	<b>Categorie</b>
APPELEN	JEROEN	JUMPING	16j-18j
ARCHIE	JANUS	EVENTING	YR
AWOUTERS	YVES	JUMPING	18j-21j
BOSTEELS	JODY	JUMPING	16j-18j
COOL	ISABEL	DRESSUUR	YR
DE CLEENE	PIETER	EVENTING	YR
DE CLEENE	WOUTER	EVENTING	JUNIOR
DE RIDDER	LISA	JUMPING	21j-25j
DE SCHUTTER	KRISTOF	EVENTING	YR
DE SIMONE	ROSELLA	JUMPING	16j-18j
DERAEDT	CHRISTOF	JUMPING	18j-21j
DROOGMANS	GILLES	EVENTING	JUNIOR
FRANSEN	KENNETH	EVENTING	JUNIOR
GEURTS	JESSICA	JUMPING	16j-18j
GOVAERE	CHRISTOPHE	JUMPING	18j-21j
GUFFENS	JANA	EVENTING	JUNIOR
HOET	ANOUCK	DRESSUUR	YR
HOOGLAND	JULIE	JUMPING	18j-21j
MERTENS	HANNE	JUMPING	16j-18j
MEURIS	RAF	JUMPING	21j-25j
MOTMANS	JAN	JUMPING	21j-25j
MOTMANS	NICK	JUMPING	18j-21j
NIJS	JENS	JUMPING	16j-18j
PATTEET	GUDRUN	JUMPING	21j-25j
POUKENS	MARJAN	JUMPING	16j-18j
QUINTELIER	EVELIEN	JUMPING	16j-18j

RUANT	GUILLAUME	JUMPING	16j-18j
SCHATTEMAN	BENEDICTE	JUMPING	16j-18j
SCHEPERS	JEROEN	JUMPING	21j-25j
SEYNHAEVE	OLIVIER	JUMPING	16j-18j
SPIESSENS	KEVIN	JUMPING	16j-18j
TACK	ELINE	EVENTING	YR
VALCKX	MELANIE	EVENTING	JUNIOR
VAN HASSELT	SARAH	EVENTING	YR
VAN MINNEBRUGGEN	THOMAS	JUMPING	16j-18j
VAN TURNHOUT	JOLIEN	JUMPING	16j-18j
VAN WINKEL	STEVE	EVENTING	YR
VANDENBERGHE	THIBAULT	DRESSUUR	JUNIOR
VERLIEFDEN	FANNY	DRESSUUR	YR
VERNAET	FREDERIC	JUMPING	18j-21j
WUYTACK	MARILYN	EVENTING	JUNIOR

### ***Jumping***

In 2006 zijn er 6 specifieke stages georganiseerd voor de beloftevolle jongeren jumping. Jos Kumps was iedere keer de trainer, maar deze werden niet gesubsidieerd door de Blosobudgetten. De EK-deelnemers hebben een ondersteuning gekregen.

### ***Dressuur***

De EK-deelnemers hebben een ondersteuning gekregen.

### ***Eventing***

Voor de beloftevolle juniors en young riders werden er in 2006 5 stages of 10 stagedagen georganiseerd. De stages vonden plaats in het Bloso-centrum Waregem of te St-Niklaas. De nationale coach Marc Rigouts verzorgde elke stage. Daarnaast kregen de EK-deelnemers ondersteuning.

**2. b. Beschrijving van het gerealiseerde topsportprogramma.**

**3. Behaalde resultaten en effectmeting.**

**4. Evaluatie van de resultaten op basis van de effectmeting.**

## *Jumping*

### **Elite**

Het Wereldkampioenschap dat doorging in Aken (Duitsland) van 20 augustus tot 3 september 2006, was voor de eliteruiters de belangrijkste wedstrijd. Het team behaalde de 7<sup>e</sup> plaats. Jos Lansink werd met Cavalor Cumano individueel wereldkampioen. Ludo Philippaerts mocht met Parco ook aan de finale deelnemen en werd uiteindelijk 9<sup>e</sup>. Judy-Ann Melchior werd met Grande Dame Z werd 51e en Dirk Demeersman met Clinton eindigde op een 53<sup>e</sup> plaats.

Aangezien België op het einde van 2005 moest degraderen uit de Super League moest er in 2006 tijdens de Nations cup wedstrijden gestreden worden om te kunnen promoveren naar de Super League. De Nations Cup wedstrijden waren tevens goede wedstrijdvoorbereidingen voor het Wereldkampioenschap. Dit omdat er tijdens een Nations Cup steeds een ploeg dient afgevaardigd te worden en omdat het niveau de internationale top bevat.

Aan volgende CSIO's, die behoren tot de Nations cup wedstrijden werd in 2006 deelgenomen:

11/05 - 14/05/06	CSIO4*	Copenhagen (DEN)
11/05 - 14/05/06	CSIO4*	Linz-Ebelsberg (AUT)
01/06 - 04/06/06	CSIO4*	Lisbon (POR)
08/06 - 11/06/06	CSIO4*	Poznan (POL)
15/06 - 18/06/06	CSIO4*	Ypäjä (DEN)
22/06 - 25/06/06	CSIO4*	Drammen (NOR)
29/06 - 02/07/06	CSIO5*	Lummen (BEL)
13/07 - 16/07/06	CSIO5*	Falsterbo (SWE)
01/08 - 06/08/06	CSIO5*	Gijon (ESP)
03/08 - 06/08/06	CSIO4*	Kiskunhalas (HUN)
10/08 - 13/08/06	CSIO4*[-W]	Bratislava (SVK)
28/08 - 03/09/06	WEG	Aachen (GER)
06/09 - 10/09/06	CSIO5*	Spruce Meadows, AB (CAN)
07/09 - 10/09/06	CSIO4*[-W]	Podebrady (CZE)
05/10 - 08/10/06	CSIO4*	Athene (GRE)

De Nations Cup wedstrijden zijn CSIO's van een hoog niveau . Alle landen die niet in de Samsung Super League zitten kunnen hier aan deelnemen. Aan de hand van de teamranking worden punten per land verdeeld. Het land dat als eerste eindigt mag het volgende jaar deelnemen aan de Samsung Super League. Deze groep bevat de acht beste landen.

Aangezien België op de eerste plaats eindigde op de ranking van de Nations Cup Series werd ons jumpingteam gepromoveerd naar de Samsung Super League voor 2007.

De ploegwedstrijden werden steeds opgevolgd door chef d'équipe, Lucien Somers. Tevens zorgde hij voor de selectie en begeleiding van de deelnemende ruiters.

Naast het gezamenlijke programma werkten deze elitesporters een individueel programma af. Dit is afhankelijk van de conditie en beschikbare paarden. Jonge paarden die nog niet rijp zijn voor het grote werk, dienen competitie-ervaring op te doen in lagere en de voor hen voorziene reeksen.

## **Beloftevolle jongeren**

Voor de juniors en de young riders was het EK het hoogtepunt van 2006. Dit ging door in Athene (Griekenland) van 6 tot en met 9 juli 2006.

Ondanks de droomstart van Kevin Spiessens met Quick Van de Zuuthoeve (winnaar van de eerste manche) werd het EK geen succes bij de VLP-juniors. Geen enkele Belg mocht deelnemen aan de finale en alleen Guillaume Ruant ging van start in de troosting. Hierin eindigde hij als 29<sup>ste</sup>. Ook Wouter Devos was nog een lid van het team.

Het Belgische Young Riders-team behaalde de vierde plaats op het Europees Kampioenschap. Jan Vlemmix (Meyboom's Uthago) greep net naast het podium met een individuele vierde plaats. Naast Jan Vlemmix maakten Julie-Pascale Ruant en Pieter Devos (20<sup>e</sup>) deel uit van het team.

In 2006 zijn er 6 specifieke stages georganiseerd voor de beloftevolle jongeren jumping. Jos Kumps was iedere keer de trainer.

## ***Eventing***

### **Elite**

Ook voor de elitesporters eventing was het Wereldkampioenschap dat doorging in Aken (Duitsland) van 20 augustus tot 3 september 2006 het belangrijkste doel voor 2006.

VLP-ruiters Karin Donckers – Gazelle de la Brasserie, Carl Bouckaert – Rampant Lion en Sandra Odelberg - Rainman mochten ons land vertegenwoordigen. Het team eindigde op de 12<sup>de</sup> landenplaats. Karin Donckers behaalde de dertiende plaats individueel en dit met haar reservepaard aangezien haar toppaard gekwets was. Carl Bouckaert werd 52<sup>ste</sup>. Chef d'équipe Alec Van den Abeele en trainer Laurent Bousquet begeleidden de eliteruiters gedurende het jaar. Er zijn meerdere stages geweest en Laurent begeleidde de ruiters op de selectiewedstrijden.

## **Beloftevolle jongeren**

Voor de juniors was het Europees Kampioenschap te Necarne Castle (Ierland) van 14 tem 17 september de belangrijkste wedstrijd, zij werden begeleid door chef d'équipe Dominique Maes. In het team was maar 1 VLP-lid, namelijk Jana Guffens. De overige ruiters waren: Lara de Liedekerke, Olivier Vandamme en Valentine Steeman. Het team behaalde een vierde plaats.

Volgende individuele prestaties werden neergezet: Lara de Liedekerke (LEWB-6<sup>e</sup>), Olivier Vandamme (LEWB-19<sup>e</sup>), Valentine Steeman (LEWB-36<sup>e</sup>). Jana guffens eindigde de wedstrijd niet.

Twee Young Riders van de VLP namen deel aan het Europees Kampioenschap in Pardubice te Tsjechië, van 4 tem 6 augustus 2006. Nicky McPherson begeleidde de young riders als chef d'équipe. Vincent Martens werd vijfde en Kenneth Franssen werd 38ste.

Marc Rigouts zorgde voor de professionele begeleiding gedurende het hele jaar van de juniors en young riders eventing, tijdens meerdere stages en wedstrijden.

## ***Dressuur***

### **Elite**

In 2006 piekten de eliteruiters dressuur net als de eliteruiters jumping en eventing naar het Wereldkampioenschap. Dit ging door in Aken (Duitsland) van 20 augustus tem 3 september. Jeroen Devroe - Paganini, Mieke Lunskens – Jade, Carl Cuypers – Hofgut Liederbach's Barclay en Françoise Hologne-Joux – Born(LEWB) werden als team 13<sup>e</sup>. Individueel behaalde Jeroen Devroe de 22<sup>e</sup> en Mieke Lunskens de 57<sup>e</sup> plaats. Carl Cuypers eindigde op een 64<sup>e</sup> plaats.

## **Beloftevolle jongeren**

Het Europees Kampioenschap voor juniors en young riders werd georganiseerd in Stadl Paura (Oostenrijk) van 19 tot en met 23 juli. Chef d'équipe, Dominique Rimanque, begeleidde deze beloftevolle jongeren. Anouck Hoet – Powerdance nam deel als junior en eindigde op een 26<sup>e</sup> plaats.

Het team young riders behaalde de 6<sup>de</sup> plaats. Dit team bestond uit Julie De Deken – Fazzino, Leslie Goethals – Berkel I Dancer, Fanny Verliefdens – Rubel 13 en Alexandra Lewal – Scorpio van de Zuuthoeve (LEWB). Individueel werd Leslie Goethals 11<sup>e</sup> en Julie De Deken 13<sup>e</sup>. Fanny Verliefdens werd 26e.

**2. c. Opsomming en omschrijving van de gemaakte kosten voor elk van de toegekende bedragen vermeld in uw addendum subsidiebepaling-topsport 2006.**

Zie EXTRA bijlage nr. 1 (a, b, c, d, e, f, g, h)

**5. Desgevallend bijsturing van het beleidsplan.**

Volgende strategische doelstelling wordt aangepast: SD\_FO3.1\_3:

In 2007 behoudt de Belgische ploeg seniors jumping zijn plaats in de Super League.

## Een overzicht van enkele kampioenschappen in 2006

De VLP-ruiters/menners worden in het vet aangeduid.

### DRESSUUR

Resultaten WK Aken zie punt 3 bij Facultatieve opdracht Topsport

Europese kampioenschappen pony's 27-30/7/06 Saumur (FRA)

Team : 7e

<b>Julie Van Olst</b>	<b>Haasendonck's Sultan</b>
<b>An-Sofie Lenaerts</b>	<b>Royale Princess Goorhof</b>
<b>Christine Bos</b>	<b>Malibu II</b>

Belgisch Kampioenschap Senioren 2006

<b>1e Jeroen Devroe</b>	<b>Paganini</b>
2e Françoise Hologne	Born
<b>3e Wim Verwimp</b>	<b>Maxwil V</b>

Belgisch Kampioenschap Young Riders 2006

<b>1e Julie De Deken</b>	<b>Fazzino</b>
<b>2e Fanny Verliefden</b>	<b>Rubel 13</b>
<b>3e Isabelle Cool</b>	<b>Chiemsee-2</b>

Belgisch Kampioenschap Junioren 2006

<b>1e Anouck Hoet</b>	<b>Powerdance</b>
<b>2e Thibault Vandenberghe</b>	<b>Donovan</b>
3e Caroline Ulrici	Latina

Belgisch Kampioenschap Pony's 2006

<b>1e Julie Van Ingelgem</b>	<b>D'Artagnan</b>
<b>2e Saidja Brison</b>	<b>Shermeer's Hof Aladin</b>
<b>3e An-Sofie Lenaerts</b>	<b>Royale Princess Goorhof</b>

Belgisch Kampioenschap 4-jarige paarden 2006

Te Gesves (18-20/08/06)

<b>1e Verena Gielen-Burger</b>	<b>Cantate of Farms End</b>
2e <b>Philippe Jorissen</b>	<b>Floristan Pia vd Berghoeve</b>
<b>3e Dominique Mohimont</b>	Vivaldi



Belgisch Kampioenschap 5-jarige paarden 2006 Te Gesves (18-20/08/06)

<b>1e</b>	<b>Philippe Jorissen</b>	<b>Amaro Abano</b>
<b>2e</b>	<b>Tom Heylen</b>	<b>Universal</b>
<b>3e</b>	<b>Vicky Smits</b>	<b>B-Wolkeniro van de Vogelzang</b>

Belgisch Kampioenschap 6-jarige paarden 2006 Te Gesves (18-20/08/06)

<b>1e</b>	<b>Nick Van Laer</b>	<b>Hennessy XO</b>
<b>2e</b>	<b>Stefan Van Ingelgem</b>	<b>Ramblas</b>
<b>3e</b>	<b>Kara Bosman</b>	<b>Torino</b>

Vlaams Kampioen Ponydressuur 2006

<b>1e</b>	<b>Julie Mommen</b>	<b>Benjamin</b>
<b>2e</b>	<b>Annabel Van Laere</b>	<b>Dandelion van Bovenleeuwen</b>
<b>3e</b>	<b>Elly Rohart</b>	<b>Ald Feart s Bobby</b>

## ENDURANCE

EK Juniors in Zabreh (CZE), team : bronzen medaille

Het BK voor Seniors verliep over 160 km en werd gereden tijdens een internationale wedstrijd in België. Slechts één Belgische ruiter haalde de finish.

1. Karin Boulanger Poespas

De Juniors reden een BK proef over 119 km. De Top-3:

1. Maureen Cuisenaire	Inka
2. Stéphanie Denayer	Nouméa des Sauvions
3. Olivia Ledent	Krisalia des Iviere

## EVENTING

Resultaten WK Aken zie punt 3 bij Facultatieve opdracht Topsport

Europese kampioenschappen pony's 25-30/07/06 Saumur (FRA)

Team : 2e

**Kelly Vercauteren, 3<sup>e</sup>**

Valentine Gabriel, 12<sup>e</sup>

**Calle Poelmans, 20<sup>e</sup>**

**Elise Korsten, 39<sup>e</sup>**

Manon Jacquinet, 43<sup>e</sup>

**Crack-Drum vh Juxschot**

Borghof's Hylke

**Brainstormer**

**Maistero**

Kaïo du Jonckeu

Europese kampioenschappen Young Riders <b>Vincent Martens, 5<sup>e</sup></b>	4-6/08/06 Pardubice (Tsjechië) <b>Treffer</b>
Wereldkampioenschap Jonge Paarden 6-jarige paarden <b>Karin Donckers, 6<sup>e</sup></b>	20-22/10/06 Le Lion d'Angers (FRA) <b>Charizard</b>
Belgisch Kampioenschap Seniors <b>1 Raf Kooremans</b> <b>2 Joris Van Springel</b> <b>3 Hendrik Degros</b>	<b>Izanetta</b> <b>Bold Action</b> <b>Mr Wiseguy</b>
Belgisch Kampioenschap Young Riders <b>1 Kenneth Fransen</b> <b>2 Kristof Deschutter</b> <b>3 Eline Tack</b>	<b>Remco</b> <b>Quinza</b> <b>Roxy</b>
Belgisch Kampioenschap Juniors 1 Lara De Liedekerke 2 Olivier Vandamme <b>3 Cedric Bocqué</b>	Nooney Blue P tit Prince <b>Who's Rock</b>
Belgisch Kampioenschap Pony's <b>1 Kelly Vercauteren</b> <b>2 Calle Poelmans</b> 3 Valentine Steeman	<b>Crack-Drum vh Juxschot</b> <b>Brainstormer</b> Fine Merveille
Belgisch Kampioenschap 5 - jarige Paarden 1 Lara De Liedekerke 2 Xavier Snackers <b>3 Veerle Coolkens</b>	Rêve d'été de Mirland Ramses <b>Caretena Z</b>
Belgisch Kampioenschap 6 - jarige Paarden <b>1 Karin Donckers</b> <b>2 Veerle Coolkens</b> <b>3 Kris De Wandel</b>	<b>Charizard</b> <b>Cervanto Z</b> <b>Amarillis</b>

## JUMPING

Resultaten WK Aken zie punt 3 bij Facultatieve opdracht Topsport

Europese kampioenschappen pony's 25-30/7/06 Saumur (FRA)

Team : 4e

**Glenn L'Hoest, 17<sup>e</sup>**

**Jakiro**

**Pieter-Jan Mertens, 18<sup>e</sup>**

**Floortje**

**Jeroen Appelen, 20<sup>e</sup>**

**Tidgy**

Julie Rosbach, 21<sup>e</sup>

Indy du fond de la biche

**Lennart Van Vlaenderen, 36<sup>e</sup>**

**Elmer**

Europese kampioenschappen scholieren

6/08/06

Istanbul (TUR)

Team: 2<sup>e</sup>

Constant Van Paesschen

Jetro

**Gilles Detry, 4e**

**Arragon**

**Kilian Schepers, 14e**

**Landore vh Hagenhof**

**Yannick Beirens, 27e**

**Veurgold v Koekshof**

**Ines Van Den Bosch, 28<sup>e</sup>**

**Impulsion**

Europese kampioenschappen Young Riders

6-9/07/06

Athene (GRE)

Team: 4<sup>e</sup>

**Jan Vlemmix, 4<sup>e</sup>**

**Meyboom s Uthago**

**Pieter Devos, 20<sup>e</sup>**

**Tekila D**

**Julie-Pascale Ruant**

**Picobello Talent**

Wereldkampioenschap Jonge Paarden

14-17/09/06

Lanaken (BEL)

VLP-ruiters in top 8:

WK	Datum	Plaats	Ruiter	Paard
WK Jonge Paarden 5 jarigen	17/09/2006	2	<b>Wilm Vermeir</b>	Ballade vh Indihof
WK Jonge Paarden 5 jarigen	17/09/2006	5	<b>Stefan Corten</b>	Untouchable Z
WK Jonge Paarden 6 jarigen	17/09/2006	7	<b>Julie-Pascale Ruant</b>	Marvella AR Park
WK Jonge Paarden 7 jarigen	17/09/2006	3	<b>Jan Van Dijck</b>	Wunderboy vd Zuuthoeve
WK Jonge Paarden 7 jarigen	17/09/2006	6	<b>Yves Vanderhasselt</b>	Verelst Casario II
WK Jonge Paarden 7 jarigen	17/09/2006	8	<b>Jules Van Roosbroeck</b>	Cabriolet Z

Belgisch Kampioenschap Seniors

<b>1</b>	<b>Koen Vereecke</b>	<b>Sulyman</b>
<b>2</b>	<b>Jos Lansink</b>	<b>Thunder vd Zuuthoeve</b>
<b>3</b>	<b>Marc Van Dijck</b>	<b>Verelst Goliath</b>

Belgisch Kampioenschap YR

<b>1</b>	<b>Pieter Devos</b>	<b>Tekila D</b>
<b>2</b>	<b>Julie Hoogland</b>	<b>Balisto 8</b>
<b>3</b>	<b>Catherine Van Roosbroeck</b>	<b>Calippo</b>

Belgisch Kampioenschap Juniors

<b>1</b>	<b>Guillaume Ruant</b>	<b>Picobello Vainqueur</b>
<b>2</b>	<b>Jens Nijs</b>	<b>Urmina</b>
<b>3</b>	<b>Jolien Van Turnhout</b>	<b>Lucille 46</b>

Belgisch Kampioenschap Scholieren

<b>1</b>	<b>Gilles Detry</b>	<b>Arragon</b>
<b>2</b>	<b>Arnaud Doem</b>	<b>Jivago Printanier</b>
<b>3</b>	<b>Yannick Beirens</b>	<b>Veurgold vh Koekshof</b>

Belgisch Kampioenschap Pony's

<b>1</b>	<b>Pieter-Jan Mertens</b>	<b>Floortje</b>
<b>2</b>	<b>Jeroen Appelen</b>	<b>Tidgy</b>
<b>3</b>	<b>Julie Rosbach</b>	<b>Indy du fonds de la biche</b>

Belgisch Kampioenschap 4j paarden

Elite paarden

Dayro Arroyave	Serenade Wisbecq
Daniel Boudrenghien	Sherman Sitte
<b>Kurt De Clercq</b>	<b>Carolientje vh Sparrenhuis</b>
Catherine Dozot	Oreade des dames
<b>Pieter Goyvaerts</b>	<b>Shamrock M-G de Leuze</b>
<b>Yannick Hendrixx</b>	<b>Cadence van't Gelutt</b>
Fabienne Lange	Chamberlain de Septon
Laurent Thirion	Ortille des Hayettes
<b>Kim Thiry</b>	<b>Calisto van de Windheuvel</b>

Belgisch Kampioenschap 5j paarden

<b>1</b>	<b>Patrik Spits</b>	<b>Ultra Boy</b>
<b>2</b>	Virginie Thonon	Raya-O.M.
<b>3</b>	<b>Jo De Witte</b>	<b>Bellano van de Bosbeek</b>

Belgisch Kampioenschap 6j paarden

- |          |                           |                            |
|----------|---------------------------|----------------------------|
| <b>1</b> | <b>Walter Lelie</b>       | <b>Another Star</b>        |
| <b>2</b> | <b>Werner Dierckx</b>     | <b>Apiola van 't Heike</b> |
| <b>3</b> | <b>Yves Vanderhasselt</b> | <b>Muscaris d'Ariel</b>    |

Belgisch Kampioenschap 7j paarden

- |          |                          |                                |
|----------|--------------------------|--------------------------------|
| <b>1</b> | <b>Ludo Philippaerts</b> | <b>Winningmood vd Arenberg</b> |
| <b>2</b> | James Paterson Robinson  | Watch me vh Grootveldhof       |
| <b>3</b> | <b>Ludo Philippaerts</b> | <b>Wonderfull Miltoo</b>       |

## MENNEN

Wereldkampioenschap vierspan 20/08-3/09/06 Aken (GER)

Team: 2<sup>e</sup> plaats  
Felix Brasseur, 1<sup>e</sup>  
**Gert Schrijvers, 9<sup>e</sup>**  
**Geert De Brauwer, 28<sup>ste</sup>**

Wereldkampioenschap enkelspan 21-24/9/06 Pratoni del Vivaro (ITA)

Team: 5<sup>e</sup> plaats  
Andre Herman, 10<sup>e</sup> Impecto  
**Danny Herpoel, 39<sup>e</sup>** Daytona  
Marcel Stassen, 13<sup>e</sup> Tango  
Individueel: **Mark Wenten, 41<sup>e</sup>** Carlo

Het Belgisch Kampioenschap Mennen ging door in de Breugelhoeve te Peer

## ENKELSPAN PONY

- 1 Johan Verswalm**
- 2 Frederic Deltour**
- 3 Wim De Wandel**

## DUBBELSPAN PONIES

- 1 Andre Wynants
- 2 Rudi Van Den Bergh**
- 3 Armand De Paepe**

## VIERSPAN PONIES

- 1 Mia Allo**
- 2 Jan Nijs**
- 3 Tinne Bax**

#### ENKELSPAN PAARD

- 1 José Frexa
- 2 Andre Herman
- 3 Marcel Stassen

#### DUBBELSPAN PAARDEN

- 1 **Gaby De Cock**
- 2 **Filip Van Walle**
- 3 **Valere Poncelet**

#### VIERSPAN PAARDEN

- 1 **Dirk Stael**
- 2 **Eddy Van Dijck**
- 3 **Bruno Taverniers**

#### TANDEM PONIES

- 1 **Nicolas Deudon**
- 2 **Eddy Van Snick**
- 3 **Kris Mannaerts**

#### TANDEM PAARDEN

- 1 **Rogers Vissers**

#### ENKELSPAN WERKPAARDEN

- 1 Angelique Schwanen

#### REINING

Wereldkampioenschap 20/08-3/09/06 Aken (GER)

Team: 6<sup>e</sup> plaats  
**Ann Poels, 6<sup>e</sup>**  
**Bernard Fonck, 19<sup>e</sup>**  
**Cira Baeck**  
**Piet Mestdagh**

FEI Masters 2006 Denver (USA)

Open Division: Bernard Fonck, 5<sup>e</sup> plaats  
Restricted Division: Bernard Fonck, 2<sup>e</sup> plaats

## VOLTIGE

Uitslag Vlaams Kampioenschap:

- Basispaardrijden 4/6-tallen stap, Voltigeclub Geel
- Basispaardrijden 2-tallen, Schelderuiters
- 6-tal Klasse A, Voltigeclub Geel
- 4/6-tallen Klasse E, Schelderuiters
- Solo Klasse B-sub, Charlotte Vanuytven, Voltigeclub Geel
- Solo Klasse A, Marth Helsen, Voltigeclub Geel

## HORSE-BALL

EK 20/08/06 Neeroeteren (B)  
België, 3<sup>e</sup> plaats

## PARA-EQUESTRIAN DRESSUUR

CPEDI Manheim (GER)		7-9/05/06	
Bert Vermeir (Graad III)	Tiramisu		3 <sup>e</sup> en 4 <sup>e</sup> plaats
CPEDI Kristiansand (NOR)		4-8/08/06	
Bert Vermeir (Graad III)	Tiramisu		1 <sup>e</sup> en 2 <sup>e</sup> plaats
CPEDI Moorsele		28/09/06	
Bert Vermeir (Graad III)	Tiramisu		3x een 5 <sup>e</sup> plaats
CPEDI Saint-Lô (FRA)		19/11/06	
Bert Vermeir (Graad III)	Tiramisu		1 <sup>e</sup> + 2x 2 <sup>e</sup> plaats
Bert Vermeir (Graad III)	Verona		2x 1 <sup>e</sup> + 2 <sup>e</sup> plaats
Coffe Eva (Graad IV)	Fuentes		2 <sup>e</sup> , 3 <sup>e</sup> en 4 <sup>e</sup> plaats

**Karin Donckers**



© Pweb

**Jeroen Devroe**



## **Organisatie van internationale competities in Vlaanderen (FO 3.3)**

### **2. Overzicht van de werking in 2006.**

In 2006 werden er 5 internationale competities in Vlaanderen georganiseerd erkend door het Bloso:

- |   |                 |
|---|-----------------|
| - WK jonge paarden te Lanaken               | 14-17 september |
| - EK Horse-Ball te Neeroeteren              | 18-22 oktober   |
| - WB Mechelen (Jumping, Dressuur en Mennen) | 26-30 december  |

### **3. Behaalde resultaten en effectmeting in functie van de gestelde objectieven.**

Bovenstaande initiatieven hadden opnieuw een immens succes. Zowel onze topruiters als andere ruiters hebben er een puike prestatie neergezet.

De organisatie van deze grote paardensportevenementen in Vlaanderen is van groot belang voor het aankomend talent. Op deze manier kunnen ze zich meten met de top. Deze organisaties blijven verder groeien. Zo was het domein in Lanaken aangepast aan de noden en mogelijke weersomstandigheden.

### **4. Evaluatie van de resultaten op basis van de effectmeting.**

De internationale paardenmanifestaties zijn één van de uithangborden van de wedstrijd sport in Vlaanderen. Een ondersteuning van deze manifestaties garandeert een topaffiche hetgeen Vlaanderen een internationale uitstraling geeft.

### **5. Desgevallend bijsturing van het beleidsplan.**

Geen bijsturing.



## **Vorbereiding van de Olympische Spelen, Paralympics, EYOD en Wereldspelen en deelname aan de Olympische Spelen en Paralympics (FO 3.4)**

### **2. Overzicht van de werking in 2006.**

De voorbereiding van de Olympische Spelen en de Wereldspelen zitten vervat in de voorbereiding van de internationale wedstrijden. Dit is vermeld op voorgaande pagina's.

#### **2. a. Programma voor de voorbereiding van de Olympische Spelen, Paralympics, EYOF en Wereldspelen.**

Dit is het programma vermeld bij de voorbereiding van de internationale wedstrijden.

#### **2. b. Namenlijst van de deelnemers aan EYOF en Wereldspelen.**

In 2006 werden de Wereldspelen gehouden. In 2007 staan de Europese Kampioenschappen op het programma. De deelnemers voor deze Europese Kampioenschappen zijn nog niet definitief.

### **3. Behaalde resultaten en effectmeting in functie van de gestelde objectieven.**

Karin Donckers is de enige VLP-ruiter welke in 2006 mocht genieten van het Bloso-tewerkstellingscontract. Karin heeft in 2006 meermaals bewezen dat ze dit meer dan verdient. Het palmares van Karin Donckers toont dat ze een goed 2006 achter de rug heeft. Ze stond 16<sup>e</sup> op de FEI Eventing Rider's World Ranking List en stond op een 2<sup>e</sup> plaats bij de FEI World Cup. In 2006 nam Karin deel aan 14 Internationale wedstrijden (met verschillende paarden) wat resulteerde in 38 uitslagen. Hierbij reed ze de wedstrijd slechts 3 keer de wedstrijd niet uit.

Karin Donckers was de enige ruiter die zich voor de Wereldspelen in Aken kon kwalificeren met 4 paarden.

Een van de hoogtepunten van dit seizoen was de deelname van Karin aan de wereldspelen te Aken. Karin Donckers behaalde de dertiende plaats individueel en dit met haar reservepaard aangezien haar toppaard gekwets was. Een ander hoogtepunt was haar 6<sup>e</sup> plaats met Charizard op het WK Jonge Paarden (zesjarige paarden) in Le Lion D'Angers.

### **4. Evaluatie van de resultaten op basis van de effectmeting.**

Dankzij dit tewerkstellingscontract en de extra ondersteuning kan Karin zich volledig richten op haar topsportcarrière. Dit komt mooi tot uiting in de resultaten in 2006.

### **5. Desgevallend bijsturing van het beleidsplan.**

Geen bijsturing.

## Facultatieve opdracht 4: Prioriteitenbeleid

### 1. Strategische doelstelling(en) en objectieven.

O1: Pilotproject opstarten met twee clubs (Waregem en Bissegem)

In deze twee clubs is reeds een lessenreeks opgestart voor het initiatieniveau (geen ervaring). De twee clubondersteuners brengen een bezoek tijdens de les en begeleiden de lesgever waar nodig.

O2: Andere geïnteresseerde clubs screenen en ankerclubs bepalen (oa. Vleteren)

#### Stappenplan:

- 1) De provinciale sportdienst West-Vlaanderen legt het eerste contact (telefonisch) en legt het project kort uit.
- 2) De geïnteresseerde clubs krijgen een bezoekje waar de verantwoordelijke van de provinciale sportdienst West-Vlaanderen het project verder uitlegt en oppervlakkig de toegankelijkheid bekijkt. Indien de club nog steeds geïnteresseerd is en de mogelijke middelen (geschikte paarden, geschikte piste) bezit neemt die verantwoordelijke contact op met de clubondersteuners
- 3) De clubondersteuners nemen contact met de club en werkt samen met hen een sportief programma uit. Indien nodig wordt er ook naar een gediplomeerde lesgever gezocht (het is wenselijk dat de lesgever reeds vertrouwd is met de plaatselijke paarden en gewoontes).
- 4) Indien de clubs nog steeds bereid zijn om in te stappen worden ze opgenomen in de promotie als ankerclub.
- 5) De clubondersteuners bezoeken de ankerclubs tijdens de activiteiten en begeleiden de lesgever en de clubverantwoordelijke verder.

O3: Vanaf september 2006 in andere geselecteerde clubs (ankerclubs) initiatielessen uitbouwen. Doel 1 ankerclub per regio.

O4: Bekend maken van het initiatief

Via verschillende promotiekanalen (zie promotiestrategie)

O5: Het optimaliseren van de opleidingsmodules (VTS- Provinciale sportdienst)  
Nog duidelijker het verschil accentueren tussen therapie en sportief paardrijden.

O6: Begeleiden van de ankerclubs

- 1) Knowhow doorspelen in verband met het aanpast materiaal voor personen met een handicap
- 2) Helpen bij het opstarten van samenwerkingsverbanden tussen enerzijds de ankerclubs en anderzijds de plaatselijke sportdiensten.
- 3) Het helpen zoeken naar geschikte lesgevers + financiële ondersteuning
- 4) sporttechnische ondersteuning van de clubondersteuners

## **2. Een overzicht van de werking in 2006 per actiepunten.**

### **2. a. Actiepunten 1: organiseren van duurzame sportactiviteiten.**

O1: Het aanbod in de twee ankerclubs vanuit het pilootproject werd bekend gemaakt via de verschillende promotiekanalen.

O2: In het najaar werden in de provincie West-Vlaanderen heel wat ruitersclubs gescreend. Drie clubs stappen in 2006 nog mee in het project. Voor 2007 zijn er nog 6 ruitersclubs die zich willen engageren voor het project 'sportief paardrijden voor personen met een handicap'.

De drie clubs hebben op regelmatige basis contact gehad met de clubondersteuners. Deze drie clubs hebben ook een starterpakket ontvangen.

Overzicht van de drie clubs:

- De Gaverbeek(Bloso-centrum) te Waregem
- Domein Leiedal te Bissegem
- Vleterranch te Oostvleteren

O3: Voor 2006 werden in 3 ankerclubs een aanbod van initiatielessen gecreëerd. Vanaf september 2006 werden in alle regio's van West-Vlaanderen ruitersclubs gezocht die mee willen participeren in het project. Voor 2007 zijn er reeds 9 ruitersclubs die voor het project hebben ingetekend.

<b>2. b. Actiepunt 2: voeren van promotie en organiseren van kennismakingsactiviteiten.</b>
---

O4: Via de VLP en VLG website werd het aanbod bekend gemaakt. Eveneens via het tijdschrift VLP-info/Hippo en het tijdschrift van de VLG 'Krik'. Lokaal werden aan de ankerclubs flyers bezorgd om in hun onmiddellijke omgeving te verspreiden.

Ook tijdens de Kerstjumping in Mechelen werd op de stand van VLP promotie gemaakt voor het project.

## **2. c. Actiepunt 3: opleiding en bijscholing.**

O5: In 2006 werd één opleidingsmodule (VTS) georganiseerd 'Begeleiden van ruiters met een handicap'.

O6: Het starterpakket werd bezorgd aan de ankerclubs. De clubondersteuners hebben de nodige informatie verstrekt betreffende de aangepaste materialen.

De geslaagden van de VTS-module werden gemotiveerd om ingeschakeld te worden in de ankerclubs van 2006 en voor 2007.

## **2. d. Actiepunt 4: netwerk met 1 of meer actoren.**

Er werd een netwerk opgericht met volgende instanties:

- a) VLG (Vlaamse Liga Gehandicaptensport)

De VLG stond in voor de ondersteuning van de clubondersteuners en aanvulling van de eigen promotie.

- b) Provinciale Sportdienst West-Vlaanderen

De provinciale Sportdienst West-Vlaanderen assisteerde bij het screenen van de clubs in gans de regio West-Vlaanderen.

## **3. De behaalde resultaten en effectmeting in functie van de gestelde strategische doelstelling(en) en objectieven.**

Het project binnen het prioriteitenbeleid is van start gegaan in september 2006. Na het screenen van een aantal clubs blijkt dat er 3 clubs onmiddellijk willen instappen in het project en een aanbod willen aanbieden voor ruiters met een handicap. Deze 3 clubs worden als ankerclubs gezien.

#### Overzicht van de drie ankerclubs in 2006:

- De Gaverbeek(Bloso-centrum) te Waregem
- Domein Leiedal te Bissegem
- Vleterranch te Oostvleteren

Ondanks de promotie van het aanbod (dit zowel voor beginnende sporters als voor sporters met enige ervaring) zijn er geen ruiters met een handicap (wat betreft sportief paardrijden) op het aanbod ingegaan.

Het aanbod bestond uit één reeks van 10 lessen per club.

In 2006 is het screenen van clubs verder gezet en dit verspreid over gans de provincie West-Vlaanderen.

In 2006 werden nog 6 clubs bereid gevonden om in 2007 een aanbod te creëren in de provincie West-Vlaanderen.

#### Overzicht van de 9 clubs in 2007:

- De Gaverbeek\*(Bloso-centrum) te Waregem
- Domein Leiedal\* te Bissegem
- Vleterranch\* te Oostvleteren
- Ruiterschool Rodeberg te Westouter
- De Nieuwe Canadahoeve te Oostduinkerke
- De Westhoek te Kanegem
- Don Bosco te Nieuwpoort
- Hippo D'haenegem te Oedelem
- RC St. Hubert te Sint-Kruis

\* reeds ankerclub in 2006

De VTS-module 'Begeleiden van ruiters met een handicap' was ook in 2006 een groot succes. 16 deelnemers hebben voor de cursus ingeschreven waarvan 11 slaagden. De reden waarom sommige deelnemers niet slaagden is te wijten aan het niet afleggen van de stageopdracht.

Er werd in 2006 een netwerk uitgebouwd met 2 instanties. Elke instantie had zijn specifieke taak en als overschrijdende taak stond het voeren van promotie centraal.

#### **4. De evaluatie van de resultaten op basis van de effectmeting en omschrijving van eventuele tekortkomingen.**

In 2006 wordt vastgesteld dat ondanks het aanbieden van een aanbod geen sportbeoefenaars met een handicap ingaan op dit aanbod. In de paardensport is de grens soms heel erg dun tussen hippotherapie en paardrijden voor personen met een handicap. Als paardensportfederatie (samen met de partners VLG, Provinciale sportdienst West-Vlaanderen) trekken we duidelijk de kaart van sport en NIET van therapie. Vandaar dat de stap iets groter is voor heel wat personen met een handicap (+ ouders).

Het aanbod in 2006 situeerde zich slechts in 2 regio's van West-Vlaanderen. Door de het verder screenen van clubs kan het aanbod in 2007 uitgebreid worden naar alle regio's van West-Vlaanderen. Op deze manier wordt de problematiek rond verplaatsing tot een minimum herleid.

In 2006 werd geen uitgebreide brochure gemaakt maar werd de promotie enkel plaatselijk gevoerd en via de federaties en Provinciale sportdienst West-Vlaanderen. Dit wegens een heel beperkt aanbod. In 2006 werden andere clubs bereid gevonden om mee in te stappen in dit project. Voor 2007 wordt er wel een uitgebreide brochure opgemaakt en verspreid naar verschillende instanties die de doelgroep eventueel kunnen bereiken.

Het bereiken van de doelgroep (die toch eerder beperkt is) blijft de grootste uitdaging.

#### **5. Desgevallend de bijstellingen van het beleidsplan.**

Actiepunt 2: een kennismakingsactiviteit los van het aanbod (gratis eerste les) wordt gerealiseerd in 2007.



Actiepunt 3: Stimuleren van de bestuurders van ankerclubs tot het volgen van de bijscholing "Oprichten van een G-afdeling in een sportclub".

Heropfrissingscursus (voorzien in 2006 najaar) voor de actieve lesgevers in het project.

Bijsturing: dit wordt gerealiseerd in 2007.

