

## MIJN DROOMPAARD

Dré daagt jullie uit in deze extra challenge: versieren van je paard/pony doe je zo!

Droom jij er ook van om je eigen eenhoorn te hebben? Of wil je eens een blauw paard met rode stippen? Dan moet je dit zeker proberen! Tover je paard om tot het paard van je dromen.

### Stappenplan: Maak van je paard een eenhoorn





Scan de QR-code in via de camerafunctie van je smartphone en bekijk het filmpje.



### Benodigdheden

-  Waterverf
-  Verfborstels
-  Sjablonen met leuke figuren
-  Glitters
-  Sponzen
-  Lint
-  Handdoek
-  Water

### Let op!

-  Gebruik waterverf en GEEN olieverf of schilderverf anders beschadig je de huid van je paard.
-  Gebruik uitwasbare verf voor kinderen.
-  De waterverf breng je best niet rond de ogen, neus, mond en edele delen van je paard aan.
-  Bij gebruik van glitters meng je die met water.

