



## EEN LEKKER PAARDENIJSJE

Dré daagt jullie uit in deze extra challenge: het lekkerste paardenijsje maken doe je zo!

Is het een warme dag en wil jij jouw paard of pony eens trakteren op een ijsje?

### Stappenplan: knutsel je eigen stokpaardje





Scan de QR-code in via de camerafunctie van je smartphone en bekijk het filmpje.



### Benodigdheden

-  Rubberen/plastieken pot/ emmer
-  Mes
-  Snijplank
-  Wortels
-  Appels
-  Oude bananen
-  Slobber
-  Water

### Let op

-  De slobber moet gemengd zijn met warm water.
-  Haal de pitten uit de appel.
-  Om het mengsel uit de pot te halen, doe je er wat warm water overheen.
-  Laat het paard niet langer dan 10 minuten likken aan het ijsje.

